



Vajlugkub rau Menyuan Yaus
Nthuav tawm los

Thaum Vajtswv Tsim
Txhua Yam



Sau los ntawm: Edward Hughes
Kos los ntawm: Byron Unger; Lazarus
Alastair Paterson
Kho los ntawm: Bob Davies; Tammy S.
Txhais los ntawm: www.christian-translation.com
Tsim los ntawm: Bible for Children
www.M1914.org

BFC
PO Box 3
Winnipeg, MB R3C 2G1
Canada


©2020 Bible for Children, Inc.

Ntawv tso cai: Koj muaj cai luam ntxiv lossis luam zaj dabneeg
no tawm tsuas yog koj tsis luam muag nyiaj xwb.




Leejtwg tsim peb los? Phau Vajlugkub, Vajtswv txoj
lus, qhia haitias noobneej tshwm sim los li cas. Tau
ntev los lawm, Vajtswv tsim thawj tus tibneeg thiab
tis nws npe hu ua Adas. Vajtswv tsim Adas ntawm
hmoov av los. Thaum Vajtswv tshuab pa
rau Adas, ces nws txawm muaj
sia tuaj. Nws nyob
rau hauv ib lub vaj


zoo nkauj kawg
hu ua Edees.




Ua ntej Vajtswv tsim Adas, Nws tau tsim ib lub
ntiajteb zoo nkauj heev uas txawm muaj ntau yam
zoo nyob rau hauv. Vajtswv tsim muaj tojroob thiab
tiajnrag, tej pajntoos tsw qab thiab tej ntoo siab
siab, tej noog ci ntsa iab thiab tej mov ya li les, tej
ntses loj thiab tej qwj nplua npleev.



Puag thaum chivkeeb los, ua ntej uas Vajtswv tsim ib
yam dabtsi, tsis muaj dabtsi li tsuas
yog muaj Vajtswv xwb. Tsis muaj
tibneeg lossis thaj tebchaws
loosis ib yam dabtsi li. Yeej Tsis
muaj ib yam dabtsi li. Tsis
muaj qhov kaj thiab
tsis muaj qhov tsaus li.
Tsis muaj yam nyob sauv
thiab tsis muaj yam nyob
hauv. Tsis muaj naghmo
thiab tsis muaj tagkis. Tsuas
muaj Vajtswv tibleeg xwb tus uas tsis muaj qhov pib.
Ces Vajtswv txawm pib ua dejnum! Thaum chiv keeb,
Vajtswv tsim muaj lub ntuj thiab lub ntiajteb.



Thiab lub ntiajteb tsis muaj
dabtsi kiag li tsuas nyob
do dus. Thiab tsaus
ntuj nti thoob
nplaws saum
npoo ntiajteb.
Ces Vajtswv
txawm
haitias,
"Cia li
muaj
qhov
pom
kev."



Ces txawm muaj qhov pom kev. Vajtswv hu qhov pom kev hu ua Nruab Hnub thiab qhov tsaus hu ua Hmo Ntuj. Txawm muaj caij tsuas ntuj thiab muaj caij kaj ntug, yog hnub ib.



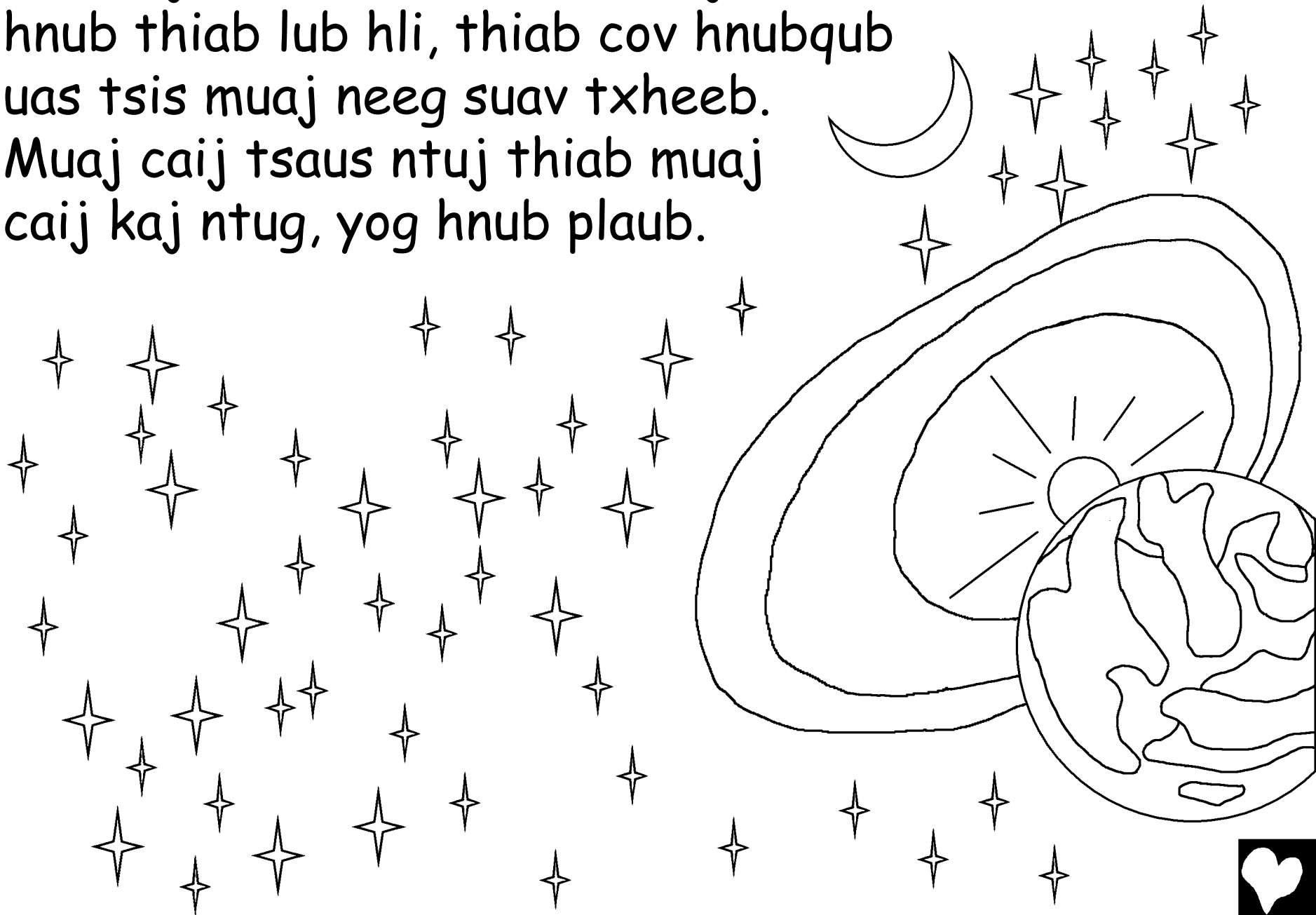
Hnub ob, Vajtswv cais tej dej hauv hiavtxwv, tej hiavtxwv thiab pasdej kom nyias nyob muaj nyias chaw hauv qab ntuj khwb. Hnub peb, Vajtswv haitias, "Cia li muaj av qhua tawm tuaj." Ces nws cia li tswm sim tuaj.




Vajtswv txawm hais kom cia li muaj tej nroj tsuag
thiab tej paj thiab tej xyoob ntoo tshwm
tuaj. Ces lawv txawm tshwm
tuaj. Muaj caij tsaus ntuj
thiab muaj caij kaj
ntug, yog hnuv peb.




Ces Vajtswv txawm tsim muaj lub
hnuv thiab lub hli, thiab cov hnuvqub
uas tsis muaj neeg suav txheeb.
Muaj caij tsaus ntuj thiab muaj
caij kaj ntug, yog hnuv plaub.




Tej tsiaj nruab deg, tej ntse,
thiab tej noog yog tej yam uas
Vajtswv yuav tsim ntxiv. Nyob
rau hnuab tsib, Vajtswv tsim tej
ntses loj loj uas muaj kaus hniav
ntse thiab tej ntse me me,
tej qaib ceg ntev thiab tej
noog me uas ya txhuaj tis zoo
siab. Vajtswv tsim txhua yam
ntses puv tej dej hauv ntiaj teb
thiab txhua yam noog kom
muaj nyob txhua saum nruab av,
hav dej hiav txwv, thiab saum
nruab ntug. Muaj caij tsaus ntuj
thiab muaj caij kaj ntug, yog hnuab tsib.



Tom qab ntawv, Vajtswv rov hais ntxiv. Nws haitias,
"Lub ntiajteb no cia li muaj tsiaj txhu..." Txhua yam
tsiaj thiab kab ntsaum thiab tsiaj muaj nplai txawm
tshwm tuaj. Txawm muaj tej ntxhw loj uas tsuj
ntiajteb co qaj qoog nyos thiab tej naskos dej uas
niaj hnuv txiav ntoo. Tej liab txhoj puab thiab tej
kheb qog qeb. Tej cua nab nplua leev thiab tej nas
txhoj puab. Tej pab nees caj dab ntev thiab tej miv
uas nyooj zias. Txhua yam tsiaj txhu yog Vajtswv
tsim nyob rau hnuv ntawd.




Muaj caij tsaus ntuj thiab muaj caij
kaj ntug, yog hnuab rau.




Vajtswv kuj tsim ib yam ntxiv nyob rau hnub rau - ib yam tshwj xeeb heev. Tamsim no muaj txhua yam txhij txhua rau tibneeg. Muaj zaub mov nyob tiaj nrag thiab tsiaj txhu los tiam nws. Ces


Vajtswv haitias, "Cia Peb tsim tibneeg kom muaj yamntxwv zoo li Peb. Cia nws ua tswv kav tag nrho txhua yam hauv ntiajteb."



YOG LI NTAWV, VAJT SWV TSIM
TIBNEEG MUAJ TUS YAMNTXWV LI VAJT SWV;
VAJT SWV TUS YAMNTXWV TSIM MUAJ NYOB
HAUV NWS...




Vajtswv hais rau
Adas. "Noj txhua
yam uas koj ntshaw
hauv lub vaj no.
Tiamsis tsis txhob
noj tsob txiv uas
paub qhov phem
qhov zoo. Yog koj
noj tsob txiv ntawv
ces koj yuav tsum
tuag xwb."



Thiab tus TSWV uas yog Vajtswv haitias, "Nws tsis zoo cia txivneej nyob tib leeg." Kuv yuav tsim ib tus los pab nws. Vajtswv thiaj coj txhua yam tsiaj txhu los cuag Adas. Adas tis npe rau txhua yam. Nws ntse kawg uas ua tau li ntawv. Tiamsis tag txhua yam noog thiab tshiaj txhu ntawv, tsis muaj yam phim ua Adas khub li.



Vajtswv txawm ua rau Adas pw tsaug tsaug zog.
thiaj nrho ib tug tav tawm los ntawm tus txivneej
tsaug zog, coj mus tsim ua ib tus Pojniam uas yog los
ntawv Adas tus tav los. Tus
pojniam uas Vajtswv tsim
los zoo phim ua
Adas tus khub.



Vajtswv siv rau hnuv los tsim txhua yam.
Ces Vajtswv foom koobhmoov rau hnuv
xya thiab muab ua hnuv so. Nyob rau hauv
vaj Edees, Adas thiab nws tus pojniam
Evas nyob kaj siab lug raws li Vajtswv
siab. Vajtswv yog lawv tus TSWV,
yog tus Pub Txhua Yam thiab
lawv tus Phoojywg.



Thaum Vajtswv Tsim Txhua Yam

Ib zaj dabneeg los ntawm Vajtswv cov lus,
Phau Vajlugkub,

tau pom nyob hauv

Chivkeeb 1-2

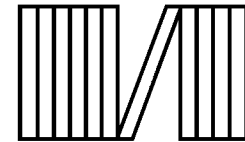
"Koj tej lus qhia ua qhov kaj rau kuv pom kev."
Phau Ntawv Nkauj 119:130



Qhov Kawg



1



60



Zaj hauv phau Vajlugkub no qhia peb
txog peb tus Vajtswv uas zoo kawg nkaus. Tus uas
tsim peb tibneeg thiab tus uas xav kom peb paub txog Nws.

Vajtswv paub haitias peb tau ua tej yam tsis zoo uas Nws muab hu ua kev
txhaum. Txoj kev them txim txhaum yog kev tuag, tiamsis Vajtswv hlub
koj heev Nws thiaj li xa Nws tib leejtub, Yexus, los tuag rau saum tus
ntoo khaub lig kom them tau koj lub txim txhaum. Tswv Yexus tau ciaj
sawv rov qab los thiab rov mus pem ntuj ceebtsheej lawm! Yog koj ntseeg
txog Yexus thiab thov kom Nws zam koj lub txim txhaum, ces Nws yuav
zam pub rau koj! Nws yuav los nyob hauv koj, thiab koj
yuav nyob hauv Nws mus ib txhiab ib txhis.

Yog koj ntseeg tias nov yog qhov tseeb, ces hais zaj lus no rau Vajtswv:
Tus Tswv Yexus, kuv ntseeg tias Koj yog Vajtswv thiab koj tau yug los ua
neeg kom tau tuag theej kuv lub txim txhaum, thiab ziag no koj twb rov
muaj sia lawm. Thov los nyob rau hauv kuv lubneej thiab zam lub txim
txhaum pub rau kuv kom kuv tau muaj lubneej tshiab thiab kom ib hnuv
twg kuv tau nrog Koj nyob ua kev mus ib txhiab ib txhis. Thov pab kom
kuv coj haum Koj siab thiab kom kuv txawj nyob pub rau
Koj li yog Koj tus menyuam. Amen.

Nyeem Vajlugkub thiab/kom tau nrog Vajtswv
sib tham txhua hnuv! Yauhas 3:16

