



# Vajlugkub rau Menyوام Yaus Nthuav tawm los

## Thaum Vajtswv Tsim Txhua Yam



Sau los ntawm: Edward Hughes  
Kos los ntawm: Byron Unger; Lazarus  
Alastair Paterson  
Kho los ntawm: Bob Davies; Tammy S.  
Txhais los ntawm: [www.christian-translation.com](http://www.christian-translation.com)  
Tsim los ntawm: Bible for Children  
[www.M1914.org](http://www.M1914.org)

BFC  
PO Box 3  
Winnipeg, MB R3C 2G1  
Canada

©2020 Bible for Children, Inc.

Ntawv tso cai: Koj muaj cai luam ntxiv lossis luam zaj dabneeg  
no tawm tsuas yog koj tsis luam muag nyiaj xwb.

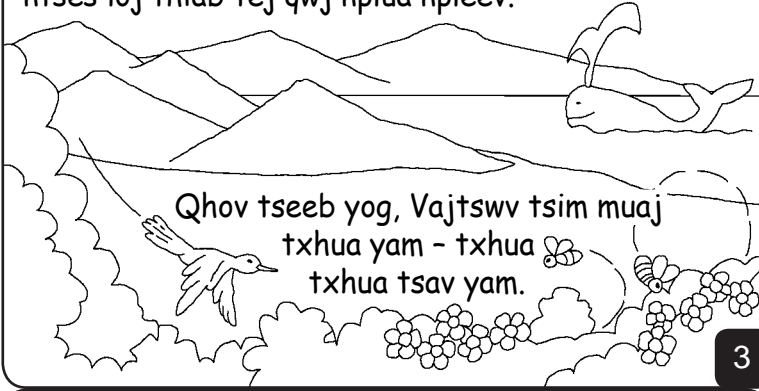
1

Leejtwg tsim peb los? Phau Vajlugkub, Vajtswv txoj  
lus, qhia haitias noobneej tshwm sim los li cas. Tau  
ntev los lawm, Vajtswv tsim thawj tus tibneeg thiab  
tis nws npe hu ua Adas. Vajtswv tsim Adas ntawm  
hmoov av los. Thaum Vajtswv tshuab pa  
rau Adas, ces nws txawm muaj  
sia tuaj. Nws nyob  
rau hauv ib lub vaj

zoo nkauj kawg  
hu ua Edees.

2


Ua ntej Vajtswv tsim Adas, Nws tau tsim ib lub ntiajteb zoo nkauj heev uas txawm muaj ntau yam zoo nyob rau hauv. Vajtswv tsim muaj tojroob thiab tiajnrag, tej pajntoos tsw qab thiab tej ntoo siab siab, tej noog ci ntsa iab thiab tej mov ya li les, tej ntses loj thiab tej qwj nplua npleev.



Qhov tseeb yog, Vajtswv tsim muaj txhua yam - txhua txhua tsav yam.

3

Puag thaum chivkeeb los, ua ntej uas Vajtswv tsim ib yam dabtsi, tsis muaj dabtsi li tsuas yog muaj Vajtswv xwb. Tsis muaj tibneeg lossis thaj tebchaws losis ib yam dabtsi li. Yeej Tsis muaj ib yam dabtsi li. Tsis muaj qhov kaj thiab tsis muaj qhov tsaus li. Tsis muaj yam nyob sauv thiab tsis muaj yam nyob hauv. Tsis muaj naghmo thiab tsis muaj tagkis. Tsuas muaj Vajtswv tibleeg xwb tus uas tsis muaj qhov pib. Ces Vajtswv txawm pib ua dejnum! Thaum chiv keeb, Vajtswv tsim muaj lub ntuj thiab lub ntiajteb.



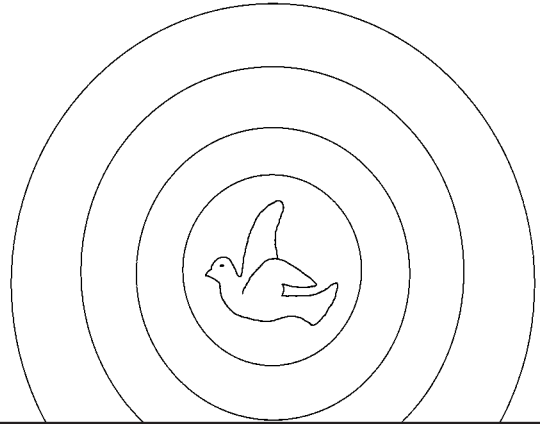
4

Thiab lub ntiajteb tsis muaj dabtsi kiag li tsuas nyob do dus. Thiab tsaus ntuj nti thooob nplaws saum npoo ntiajteb. Ces Vajtswv txawm haitias, "Cia li muaj qhov pom kev."




5

Ces txawm muaj qhov pom kev. Vajtswv hu qhov pom kev hu ua Nruab Hnub thiab qhov tsaus hu ua Hmo Ntuj. Txawm muaj caij tsuas ntuj thiab muaj caij kaj ntug, yog hnub ib.




6

Hnub ob, Vajtswv cais tej dej hauv hiavtxwv, tej hiavtxwv thiab pasdej kom nyias nyob muaj nyias chaw hauv qab ntuj khwb. Hnub peb, Vajtswv haitias, "Cia li muaj av qhua tawm tuaj." Ces nws cia li tswm sim tuaj.



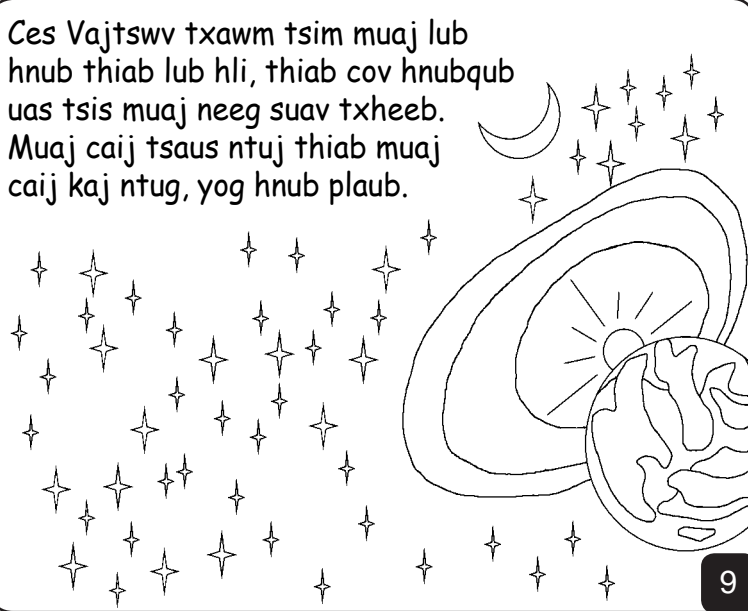
7

Vajtswv txawm hais kom cia li muaj tej nroj tsuag thiab tej paj thiab tej xyob ntoo tshwm tuaj. Ces lawv txawm tshwm tuaj. Muaj caij tsaus ntuj thiab muaj caij kaj ntug, yog hnub peb.




8

Ces Vajtswv txawm tsim muaj lub hnuv thiab lub hli, thiab cov hnuvqub uas tsis muaj neeg suav txheeb. Muaj caij tsaus ntuj thiab muaj caij kaj ntug, yog hnuv plaub.



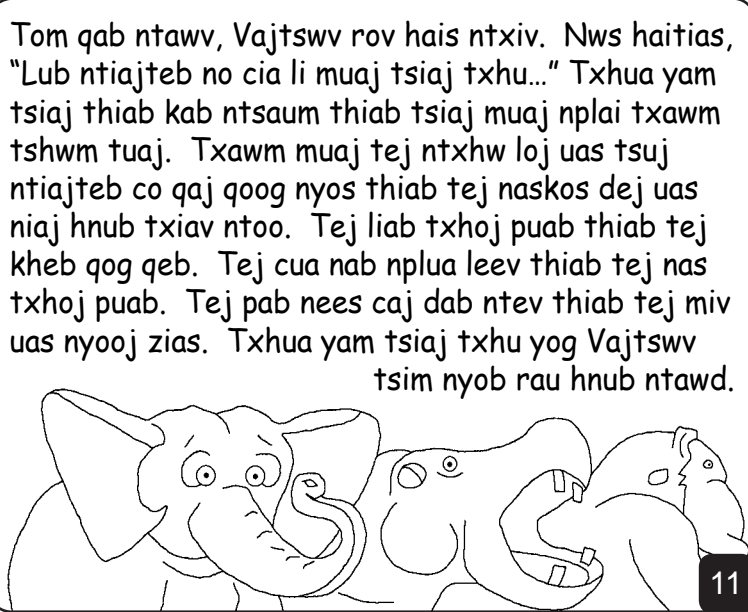
9

Tej tsiaj nruab deg, tej ntses, thiab tej noog yog tej yam uas Vajtswv yuav tsim ntxiv. Nyob rau hnuv tsib, Vajtswv tsim tej ntses loj loj uas muaj kaus hniav ntse thiab tej ntses me me, tej qaib ceg ntev thiab tej noog me uas ya txhua tis zoo siab. Vajtswv tsim txhua yam ntses puv tej dej hauv ntiaj teb thiab txhua yam noog kom muaj nyob txhua saum nruab av, hav dej hiav txwv, thiab saum nruab ntug. Muaj caij tsaus ntuj thiab muaj caij kaj ntug, yog hnuv tsib.




10

Tom qab ntawv, Vajtswv rov hais ntxiv. Nws haitias, "Lub ntiaj teb no cia li muaj tsiaj txhu..." Txhua yam tsiaj thiab kab ntsaum thiab tsiaj muaj nplai txawm tshwm tuaj. Txawm muaj tej ntxhw loj uas tsuj ntiaj teb co qaj qoog nyos thiab tej naskos dej uas niaj hnuv txiav ntoo. Tej liab txhoj puab thiab tej kheeb qog qeb. Tej cua nab nplua leev thiab tej nas txhoj puab. Tej pab nees caj dab ntev thiab tej miv uas nyooj zias. Txhua yam tsiaj txhu yog Vajtswv tsim nyob rau hnuv ntawd.



11

Muaj caij tsaus ntuj thiab muaj caij kaj ntug, yog hnuv rau.



12

Vajtswv kuj tsim ib yam ntxiv nyob rau hnuv rau - ib yam tshwj xeeb heev. Tamsim no muaj txhua yam txhij txhua rau tibneeg. Muaj zaub mov nyob tiaj nrag thiab tsiaj txhu los tiam nws. Ces Vajtswv haitias, "Cia Peb tsim tibneeg kom muaj yamntxwv zoo li Peb. Cia nws ua tswv kav tag nrho txhua yam hauv ntiaj teb."




13

YOG LI NTAWV, VAJTSWV TSIM TIBNEEG MUAJ TUS YAMNTXWV LI VAJTSWV; VAJTSWV TUS YAMNTXWV TSIM MUAJ NYOB HAUV NWS...



14

Vajtsv hais rau Adas. "Noj txhua yam uas koj ntshaw hauv lub vaj no. Tiamsis tsis txhob noj tsob txiv uas paub qhov phem qhov zoo. Yog koj noj tsob txiv ntawv ces koj yuav tsum tuag xwb."




15

Thiab tus TSWV uas yog Vajtsv haitias, "Nws tsis zoo cia txivneej nyob tib leeg." Kuv yuav tsim ib tus los pab nws. Vajtsv thiaj coj txhua yam tsiaj txhu los cuag Adas. Adas tis npe rau txhua yam. Nws ntse kawg uas ua tau li ntawv. Tiamsis tag txhua yam noog thiab tshiaj txhu ntawv, tsis muaj yam phim ua Adas khub li.



16

Vajtsv txawm ua rau Adas pw tsaug tsaug zog. thiaj nrho ib tug tav tawm los ntawm tus txivneej tsaug zog, coj mus tsim ua ib tus Pojnim uas yog los ntawv Adas tus tav los. Tus pojnim uas Vajtsv tsim los zoo phim ua Adas tus khub.



17

Vajtsv siv rau hnuv los tsim txhua yam. Ces Vajtsv foom koobhmoov rau hnuv xya thiab muab ua hnuv so. Nyob rau hauv vaj Edees, Adas thiab nws tus pojnim Evas nyob kaj siab lug raws li Vajtsv siab. Vajtsv yog lawv tus TSWV, yog tus Pub Txhua Yam thiab lawv tus Phoojywg.



18

### Thaum Vajtsv Tsim Txhua Yam


Ib zaj dabneeg los ntawm Vajtsv cov lus,  
Phau Vajlugkub,

tau pom nyob hauv

Chivkeeb 1-2

"Koj tej lus qhia ua qhov kaj rau kuv pom kev."  
Phau Ntawv Nkauj 119:130

19



Qhov Kawg

1

60

20

Zaj hauv phau Vajlugkub no qhia peb  
txog peb tus Vajtswv uas zoo kawg nkaus. Tus uas  
tsim peb tibneeg thiab tus uas xav kom peb paub txog Nws.

Vajtswv paub haitias peb tau ua tej yam tsis zoo uas Nws muab hu ua kev  
txhaum. Txoj kev them txim txhaum yog kev tuag, tiamsis Vajtswv hlub  
koj heev Nws thiaj li xa Nws tib leejtub, Yexus, los tuag rau saum tus  
ntoo khaub lig kom them tau koj lub txim txhaum. Tswv Yexus tau ciaj  
sawv rov qab los thiab rov mus pem ntuj ceebtsheej lawm! Yog koj ntseeg  
txog Yexus thiab thov kom Nws zam koj lub txim txhaum, ces Nws yuav  
zam pub rau koj! Nws yuav los nyob hauv koj, thiab koj  
yuav nyob hauv Nws mus ib txhiab ib txhis.

Yog koj ntseeg tias nov yog qhov tseeb, ces hais zaj lus no rau Vajtswv:  
Tus Tswv Yexus, kuv ntseeg tias Koj yog Vajtswv thiab koj tau yug los ua  
neeg kom tau tuag theej kuv lub txim txhaum, thiab ziag no koj twb rov  
muaj sia lawm. Thov los nyob rau hauv kuv lubneej thiab zam lub txim  
txhaum pub rau kuv kom kuv tau muaj lubneej tshiab thiab kom ib hnuv  
twg kuv tau nrog Koj nyob ua kev mus ib txhiab ib txhis. Thov pab kom  
kuv coj haum Koj siab thiab kom kuv txawj nyob pub rau  
Koj li yog Koj tus menyam. Amen.

Nyeem Vajlugkub thiab/kom tau nrog Vajtswv  
sib tham txhua hnuv! Yauhas 3:16