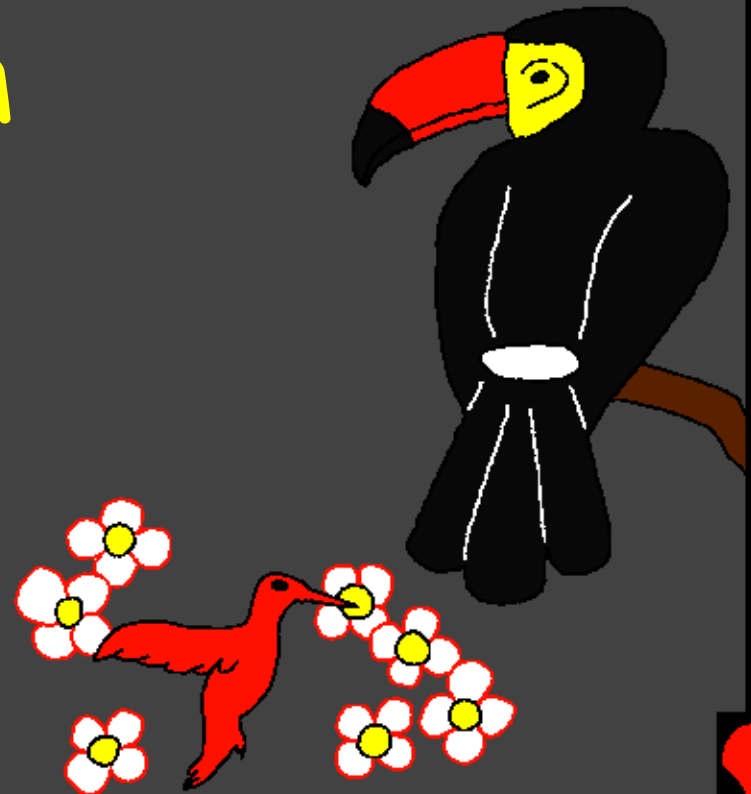


Vajlugkub rau Menyuum Yaus  
Nthuav tawm los

Thaum Vajtswv Tsim  
Txhua Yam



Sau los ntawm: Edward Hughes

Kos los ntawm: Byron Unger; Lazarus  
Alastair Paterson

Kho los ntawm: Bob Davies; Tammy S.

Txhais los ntawm: [www.christian-translation.com](http://www.christian-translation.com)

Tsim los ntawm: Bible for Children  
[www.M1914.org](http://www.M1914.org)

©2020 Bible for Children, Inc.

Ntawv tso cai: Koj muaj cai luam ntxiv lossis luam zaj dabneeg  
no tawm tsuas yog koj tsis luam muag nyiaj xwb.



Leejtwg tsim peb los? Phau Vajlugkub, Vajtswv txoj  
lus, qhia haitias noobneej tshwm sim los li cas. Tau  
ntev los lawm, Vajtswv tsim thawj tus tibneeg thiab  
tis nws npe hu ua Adas. Vajtswv tsim Adas ntawm  
hmoov av los. Thaum Vajtswv tshuab pa  
rau Adas, ces nws txawm muaj  
sia tuaj. Nws nyob  
rau hauv ib lub vaj

zoo nkauj kawg  
hu ua Edees.



Ua ntej Vajtswv tsim Adas, Nws tau tsim ib lub  
ntiajteb zoo nkauj heev uas txawm muaj ntau yam  
zoo nyob rau hauv. Vajtswv tsim muaj tojroob thiab  
tiajnrag, tej pajntoos tsw qab thiab tej ntoo siab  
siab, tej noog ci ntsa iab thiab tej mov ya li les, tej  
ntses loj thiab tej qwj nplua npleev.

Qhov tseeb yog, Vajtswv tsim muaj  
txhua yam - txhua  
txhua tsav yam.



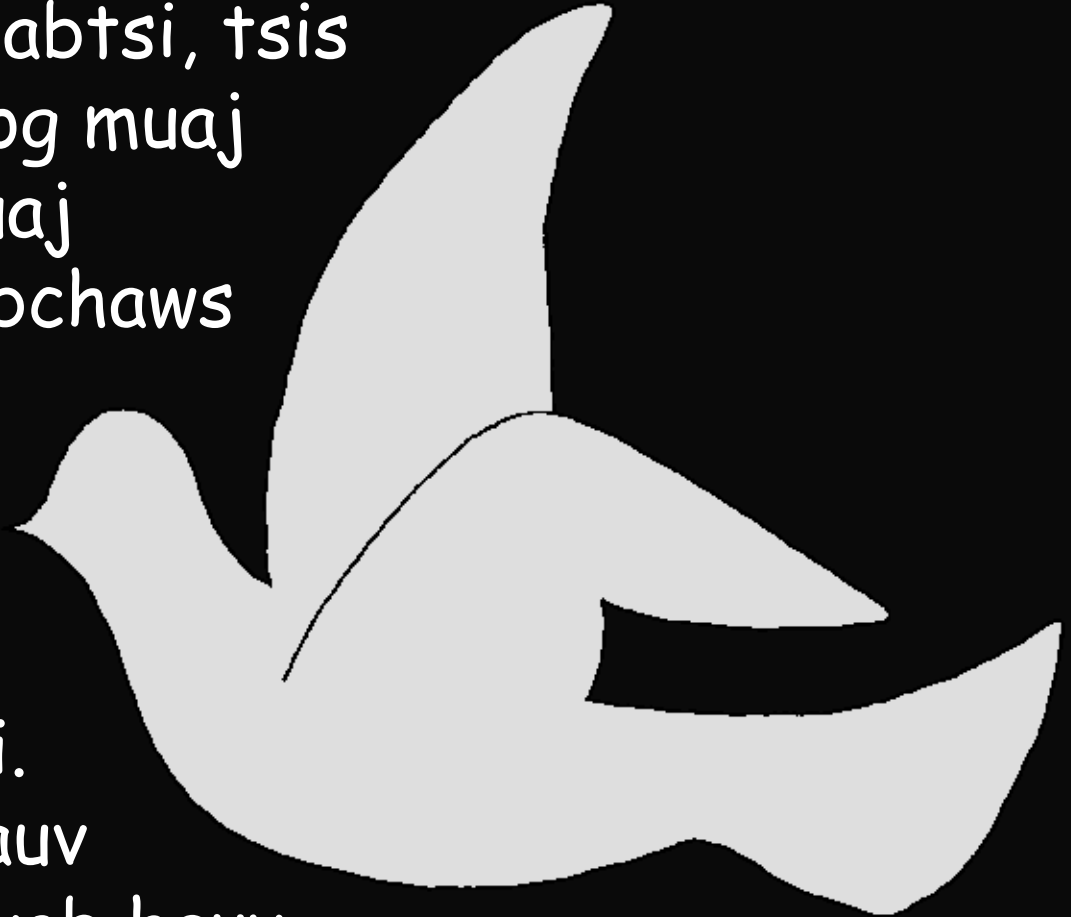
Puag thaum chivkeeb los, ua ntej uas  
Vajtswv tsim ib yam dabtsi, tsis  
muaj dabtsi li tsuas yog muaj  
Vajtswv xwb. Tsis muaj  
tibneeg lossis thaj tebchaws  
loosis ib yam dabtsi li.

Yeej Tsis muaj ib  
yam dabtsi li. Tsis  
muaj qhov kaj thiab  
tsis muaj qhov tsaus li.

Tsis muaj yam nyob sauv  
thiab tsis muaj yam nyob hauv.

Tsis muaj naghmo thiab tsis muaj tagkis.

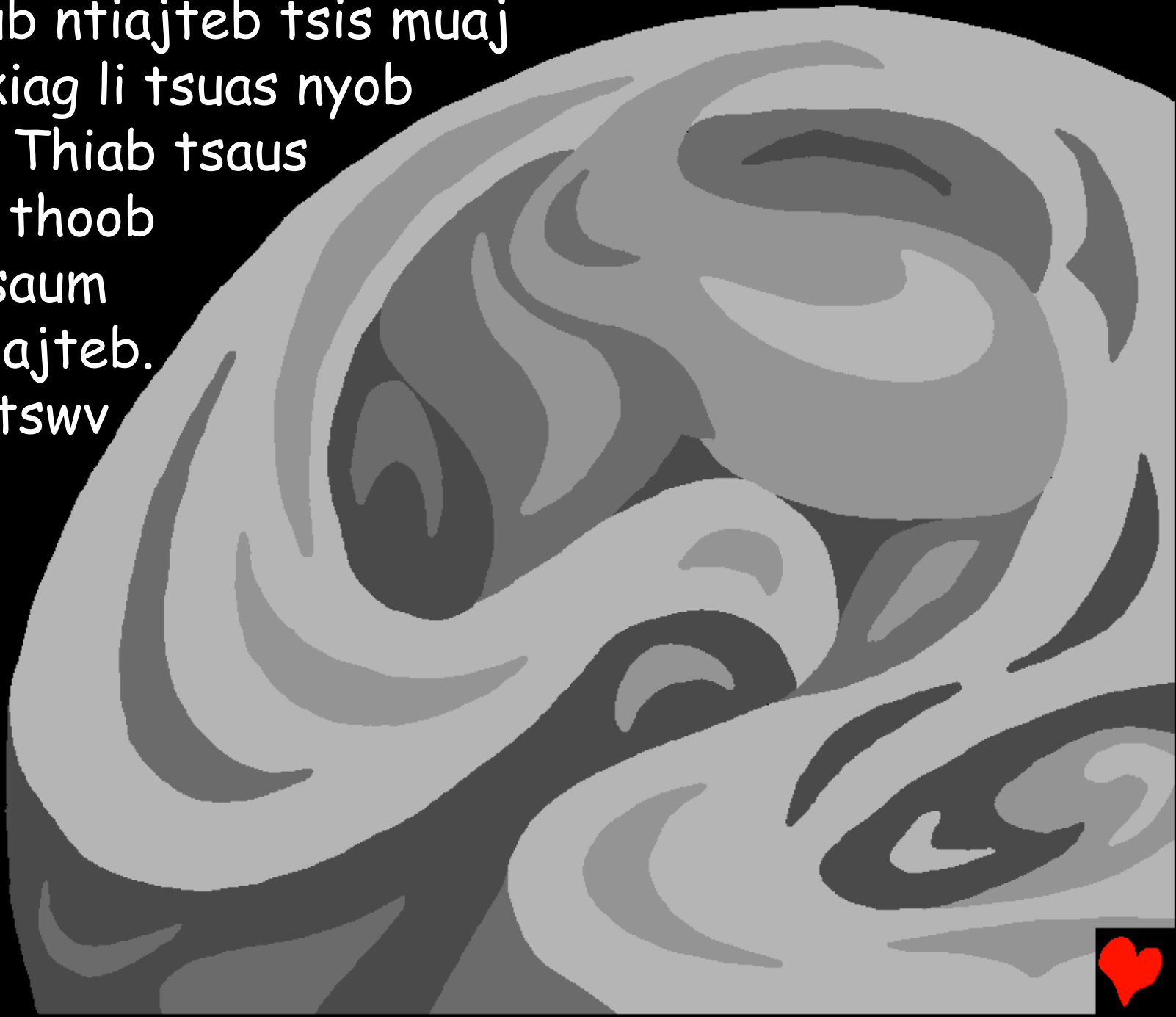
Tsuas muaj Vajtswv tibleeg xwb tus uas tsis muaj  
qhov pib. Ces Vajtswv txawm pib ua dejnum!



Thaum chiv keeb,  
Vajtswv tsim muaj lub ntuj  
thiab lub ntiajteb.



Thiab lub ntiatjeb tsis muaj  
dabtsi kiag li tsuas nyob  
do dus. Thiab tsaus  
ntuj nti thoob  
nplaws saum  
npoo ntiatjeb.  
Ces Vajtswv  
txawm  
haitias,  
"Cia li  
muaj  
qhov  
pom  
kev."



Ces txawm muaj qhov pom kev. Vajtswv hu qhov pom kev hu ua Nruab Hnub thiab qhov tsaus hu ua Hmo Ntuj. Txawm muaj caij tsuas ntuj thiab muaj caij kaj ntug, yog hnub ib.





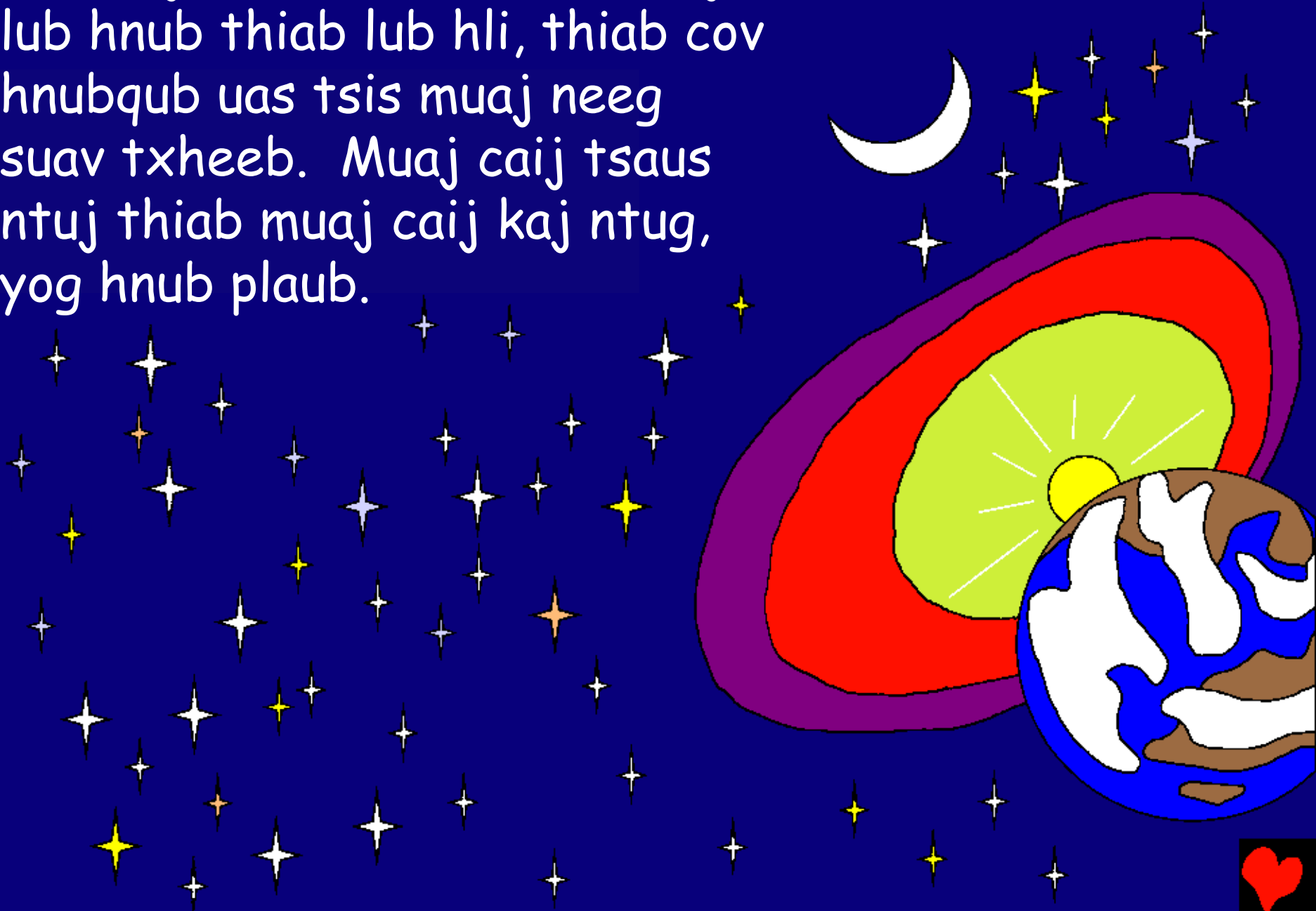
Hnub ob, Vajtswv cais tej dej hauv hiavtxwv, tej hiavtxwv thiab pasdej kom nyias nyob muaj nyias chaw hauv qab ntuj khwb. Hnub peb, Vajtswv haitias, "Cia li muaj av qhua tawm tuaj." Ces nws cia li tswm sim tuaj.



Vajtswv txawm hais kom cia li muaj tej nroj tsuag  
thiab tej paj thiab tej xyoob ntoo tshwm  
tuaj. Ces lawv txawm tshwm  
tuaj. Muaj caij tsaus ntuj  
thiab muaj caij kaj  
ntug, yog hnuv peb.



Ces Vajtswv txawm tsim muaj  
lub hnub thiab lub hli, thiab cov  
hnubqub uas tsis muaj neeg  
suav txheeb. Muaj caij tsaus  
ntuj thiab muaj caij kaj ntug,  
yog hnub plaub.




Tej tsiaj nruab deg, tej ntse,  
thiab tej noog yog tej yam uas  
Vajtswv yuav tsim ntxiv. Nyob  
rau hnuab tsib, Vajtswv tsim tej  
ntses loj loj uas muaj kaus hniav  
ntse thiab tej ntse me me,  
tej qaib ceg ntev thiab tej  
noog me uas ya txhua tis zoo  
siab. Vajtswv tsim txhua yam  
ntses puv tej dej hauv ntiaj teb  
thiab txhua yam noog kom  
muaj nyob txhua saum nruab av,  
hav dej hiav txwv, thiab saum  
nruab ntug. Muaj caij tsaus ntuj  
thiab muaj caij kaj ntug, yog hnuab tsib.



Tom qab ntawv, Vajtswv rov hais ntxiv. Nws haitias,  
“Lub ntiajteb no cia li muaj tsiaj txhu...” Txhua yam  
tsiaj thiab kab ntsaum thiab tsiaj muaj nplai txawm  
tshwm tuaj. Txawm muaj tej ntxhw loj uas tsuj  
ntiajteb co qaj qoog nyos thiab tej naskos dej uas  
niaj hnuv txiav ntoo. Tej liab txhoj puab thiab tej  
kheb qog qeb. Tej cua nab nplua leev thiab tej nas  
txhoj puab. Tej pab nees caj dab ntev thiab tej miv  
uas nyooj zias. Txhua yam tsiaj txhu yog Vajtswv  
tsim nyob rau hnuv ntawd.



Muaj caij tsaus ntuj thiab muaj caij  
kaj ntug, yog hnuab rau.




Vajtswv kuj tsim ib yam ntxiv nyob rau hnub rau - ib yam tshwj xeeb heev. Tamsim no muaj txhua yam txhij txhua rau tibneeg. Muaj zaub mov nyob tiaj nrag thiab tsiaj txhu los tiam nws. Ces

Vajtswv haitias, "Cia Peb tsim tibneeg kom muaj yamntxwv zoo li Peb. Cia nws ua tswv kav tag nrho txhua yam hauv ntiajteb."



YOG LI NTAWV, VAJT SWV TSIM  
TIBNEEG MUAJ TUS YAMNTXWV LI VAJT SWV;  
VAJT SWV TUS YAMNTXWV TSIM MUAJ NYOB  
HAUV NWS...






Vajtswv hais rau  
Adas. "Noj txhua  
yam uas koj ntshaw  
hauv lub vaj no.  
Tiamsis tsis txhob  
noj tsob txiv uas  
paub qhov phem  
qhov zoo. Yog koj  
noj tsob txiv ntawv  
ces koj yuav tsum  
tuag xwb."



Thiab tus TSWV uas yog Vajtswv haitias, "Nws tsis zoo cia txivneej nyob tib leeg." Kuv yuav tsim ib tus los pab nws. Vajtswv thiaj coj txhua yam tsiaj txhu los cuag Adas. Adas tis npe rau txhua yam. Nws ntse kawg uas ua tau li ntawv. Tiamsis tag txhua yam noog thiab tshiaj txhu ntawv, tsis muaj yam phim ua Adas khub li.



Vajtswv txawm ua rau Adas pw tsaug tsaug zog.  
thiaj nrho ib tug tav tawm los ntawm tus txivneej  
tsaug zog, coj mus tsim ua ib tus Pojniam uas yog los  
ntawv Adas tus tav los. Tus  
pojniam uas Vajtswv tsim  
los zoo phim ua  
Adas tus khub.



Vajtswv siv rau hnub los tsim txhua yam.  
Ces Vajtswv foom koobhmoov rau hnub  
xya thiab muab ua hnub so. Nyob rau hauv  
vaj Edees, Adas thiab nws tus pojniam  
Evas nyob kaj siab lug raws li Vajtswv  
siab. Vajtswv yog lawv tus TSWV,  
yog tus Pub Txhua Yam thiab  
lawv tus Phoojywg.



# Thaum Vajtswv Tsim Txhua Yam

Ib zaj dabneeg los ntawm Vajtswv cov lus,  
Phau Vajlugkub,

tau pom nyob hauv

Chivkeeb 1-2

"Koj tej lus qhia ua qhov kaj rau kuv pom kev."  
Phau Ntawv Nkauj 119:130



Qhov Kawg



Zaj hauv phau Vajlugkub no qhia peb  
txog peb tus Vajtswv uas zoo kawg nkaus. Tus uas  
tsim peb tibneeg thiab tus uas xav kom peb paub txog Nws.

Vajtswv paub haitias peb tau ua tej yam tsis zoo uas Nws muab hu ua kev  
txhaum. Txoj kev them txim txhaum yog kev tuag, tiamsis Vajtswv hlub  
koj heev Nws thiaj li xa Nws tib leejtub, Yexus, los tuag rau saum tus  
ntoo khaub lig kom them tau koj lub txim txhaum. Tswv Yexus tau ciaj  
sawv rov qab los thiab rov mus pem ntuj ceebtsheej lawm! Yog koj ntseeg  
txog Yexus thiab thov kom Nws zam koj lub txim txhaum, ces Nws yuav  
zam pub rau koj! Nws yuav los nyob hauv koj, thiab koj  
yuav nyob hauv Nws mus ib txhiab ib txhis.

Yog koj ntseeg tias nov yog qhov tseeb, ces hais zaj lus no rau Vajtswv:  
Tus Tswv Yexus, kuv ntseeg tias Koj yog Vajtswv thiab koj tau yug los ua  
neeg kom tau tuag theej kuv lub txim txhaum, thiab ziag no koj twb rov  
muaj sia lawm. Thov los nyob rau hauv kuv lubneej thiab zam lub txim  
txhaum pub rau kuv kom kuv tau muaj lubneej tshiab thiab kom ib hnuv  
twg kuv tau nrog Koj nyob ua kev mus ib txhiab ib txhis. Thov pab kom  
kuv coj haum Koj siab thiab kom kuv txawj nyob pub rau  
Koj li yog Koj tus menyuam. Amen.

Nyeem Vajlugkub thiab/kom tau nrog Vajtswv  
sib tham txhua hnuv! Yauhas 3:16

