

Vajlugkub rau Menyuum Yaus  
Nthuav tawm los



Nau-es thiab  
Dej Nyab  
Ntiajteb



Sau los ntawm: Edward Hughes  
Kos los ntawm: Byron Unger; Lazarus  
Alastair Paterson  
Kho los ntawm: M. Maillot; Tammy S.  
Txhais los ntawm: [www.christian-translation.com](http://www.christian-translation.com)  
Tsim los ntawm: Bible for Children  
[www.M1914.org](http://www.M1914.org)

BFC  
PO Box 3  
Winnipeg, MB R3C 2G1  
Canada

©2020 Bible for Children, Inc.

Ntawv tso cai: Koj muaj cai luam ntxiv lossis luam zaj dabneeg  
no tawm tsuas yog koj tsis luam muag nyiaj xwb.



Nau-es yog ib tus neeg pehawm  
Vajtswv. Lwmleej lwmtus  
puav leej ntxub thiab tsis  
mloog Vajtswv lus. Muaj ib  
hnuv, Vajtswv hais qee yam uas  
txaus ntshai heev. "Kuv yuav  
rhuav tshem lub

ntiajteb  
qias neeg nov,"  
Vajtswv qhia

Nau-es.

"Tsuas yog koj  
tsev neeg xwb  
thiaj li yuav dim."



Vajtswv ceebtoom rau Nau-es tias dej loj  
yuav los nyab tag nrog ntiaj teb. "Txua ib  
lub nkoj ntoo kom loj loj txaus ntim koj  
tsevneeg thiab tej tshiaj txhu coob,"  
Nau-es raug samfwm. Vajtswv  
qhia Nau-es ua txhua yam.

Nau-es txawm  
rau siab hlo  
ua!





Tej zaum tibneeg  
luag Nau-es thaum  
nws qhia rau lawv paub  
tias vim li cas nws  
thiaj txua  
nkoj.

Nau-es  
rau siab  
ntso txua nkoj.  
Nws kuj pheej qhia  
rau tibneeg kom paub  
txog Vajtswv thiab.  
Tsis muaj leejtwg  
mloog!



Nau-es muaj txoj kev  
ntseeg loj. Nws ntseeg  
Vajtswv txawm tias nag  
twb ib txwm tsis poob los  
li. Tsis ntev lub nkoj tiav  
log npaj txhij ntim  
khoom rau hauv.



Ziag no coj cov tsiaj los. Tej hom tsiaj Vajtswv coj  
xya khub, lwm hom ob khub. Noog loj noog me, tsiaj  
siab tsiaj loj taug kev zom zaws los hauv nkoj.

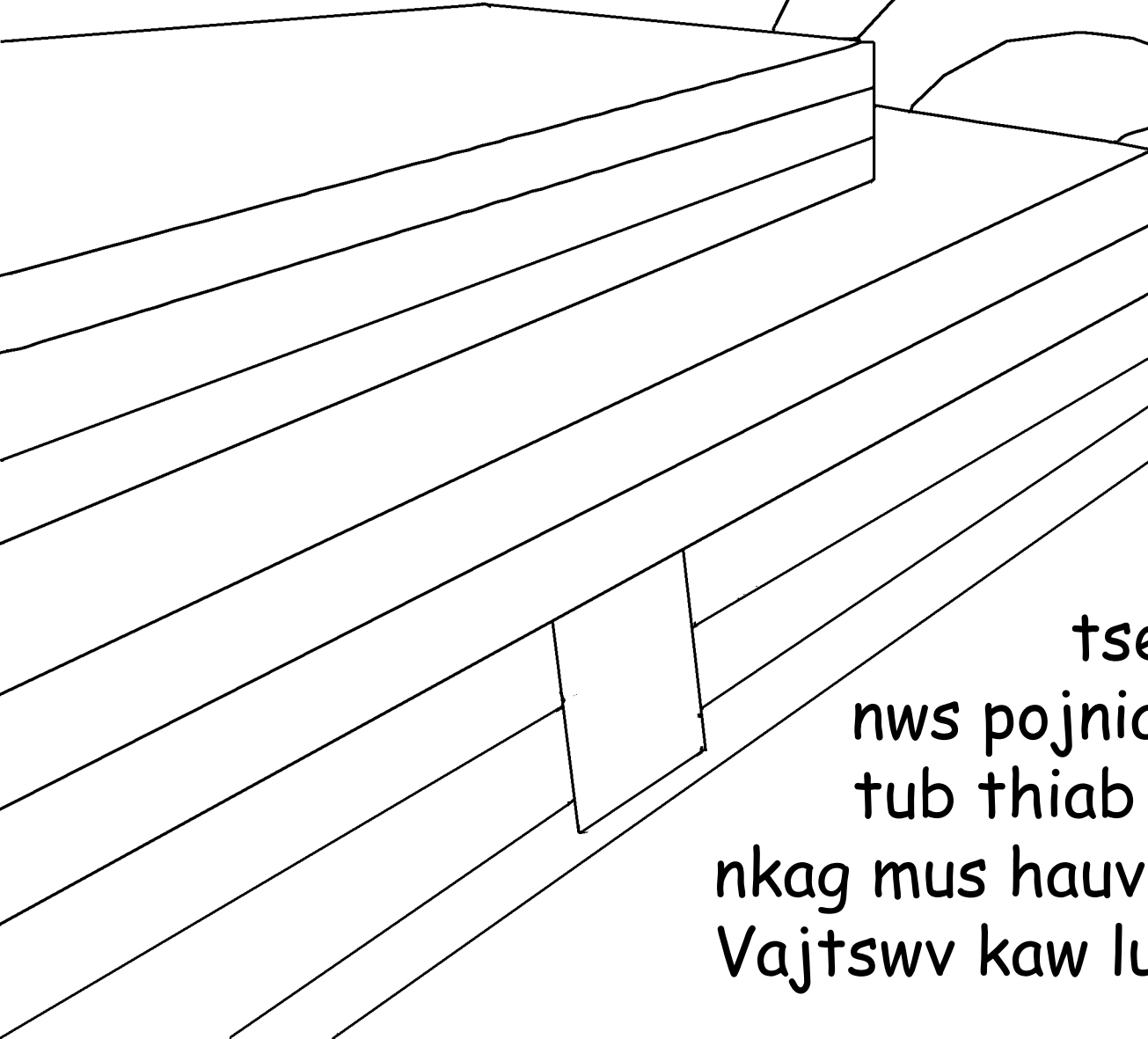


Tej zaum tibneeg nthe cem Nau-es  
thaum nws coj tej tsiaj mus  
rau hauv nkoj. Lawv tsis tseg  
txoj kev ua txhaum rau  
Vajtswv. Lawv los  
kuj tsis thov nkag  
mus hauv nkoj.





Thaum kwg, txhua yam  
tsiaj thiab noog raug



ntim rau  
hauv nkoj tag  
lawm. "Los nce  
nkoj," Vajtswv  
caw Nau-es.  
"Koj thiab koj  
tsevneeg." Nau-es,  
nws pojniam, nws peb leeg  
tub thiab lawv cov pojniam  
nkag mus hauv nkoj. Ces  
Vajtswv kaw lub qhov rooj.





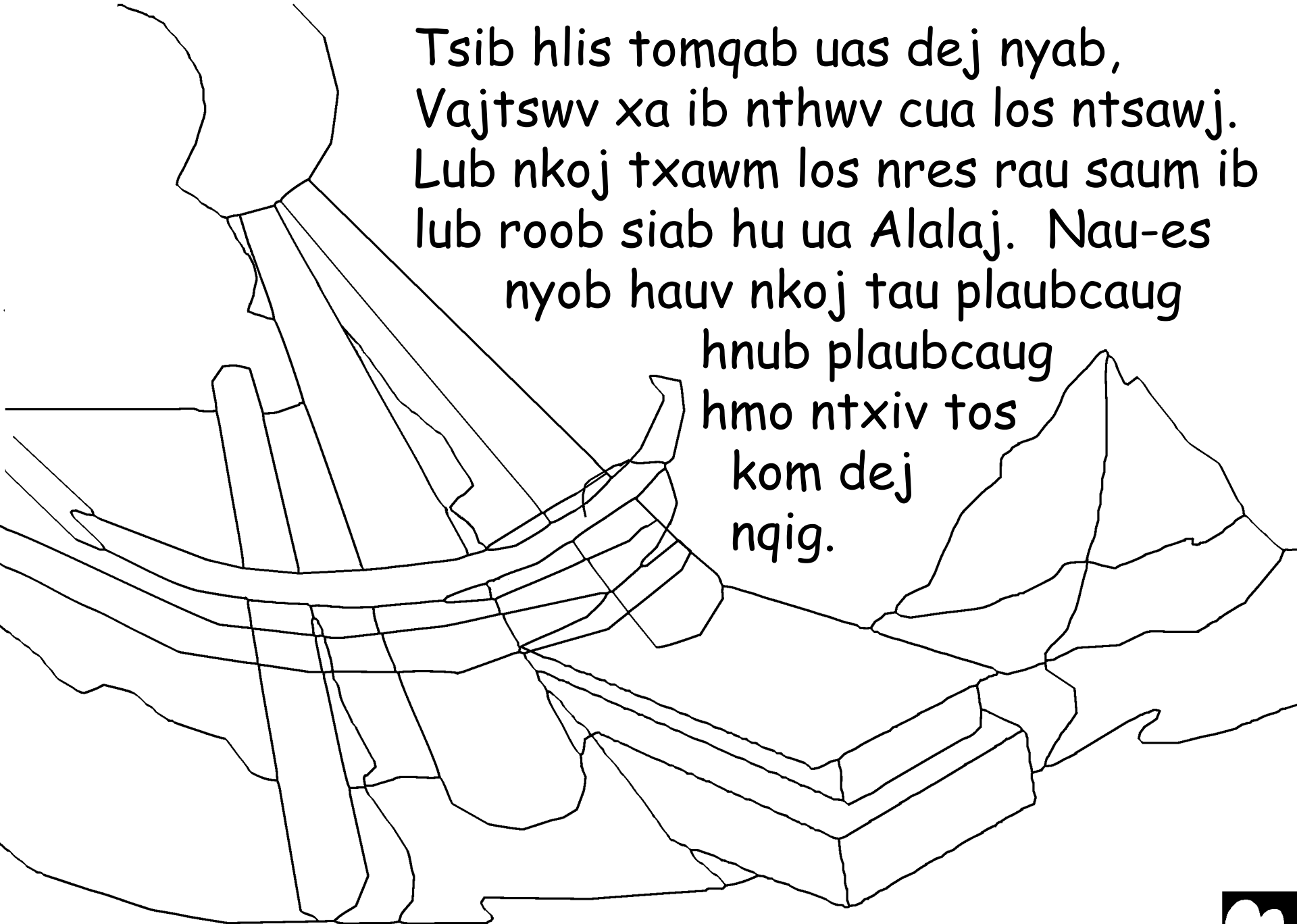
Ces txawm los.  
Ib nthwv  
nag hlob  
loj loj los nyab  
ntiajteb tau plaubcaug  
hnuv plaubcaug hmo. Dej loj nyab  
tej nroog thiab zej zog. Thaum dej nag  
tu, tej toj roob los nyob hauv qab thu  
dej. Txhua yam uas ua pa tuag tag huv si.





Thaum cov dej huam, lub  
nkoj ntab rau saum  
plaimdej. Qees zaus hauv  
nkoj kuj tsaus ntuj ntij,  
qees zaus kuj thawv thawv,  
thiab kuj txaus ntshai. Los  
lub nkoj kuj tivthaiv Nau-es  
ntawm kev raug dej nyab.






Tsib hlis tomqab uas dej nyab,  
Vajtswv xa ib nthwv cua los ntsawj.  
Lub nkoj txawm los nres rau saum ib  
lub roob siab hu ua Alalaj. Nau-es  
nyob hauv nkoj tau plaubcaug  
hnuv plaubcaug  
hmo ntxiv tos  
kom dej  
nqig.



Nau-es thiaj tso ib tus uab-lag thiab ib tus nquab  
tawm ntawm qhov rais mus. Tsis muaj av

qhuav so,  
tus  
nquab



thiaj ya rov los cuag  
Nau-es. Ib lub limtiam  
tom qab, Nau-es rov sim  
dua. Tus nquab kwv tau ib  
res nplooj ntoos roj mos mos  
ntawm nws kaus ncauj rov los.  
Lub limtiam tom ntej, Nau-es  
paub tias ntiajteb qhuav lawm  
vim tus nquab tsis rov  
los lawm.



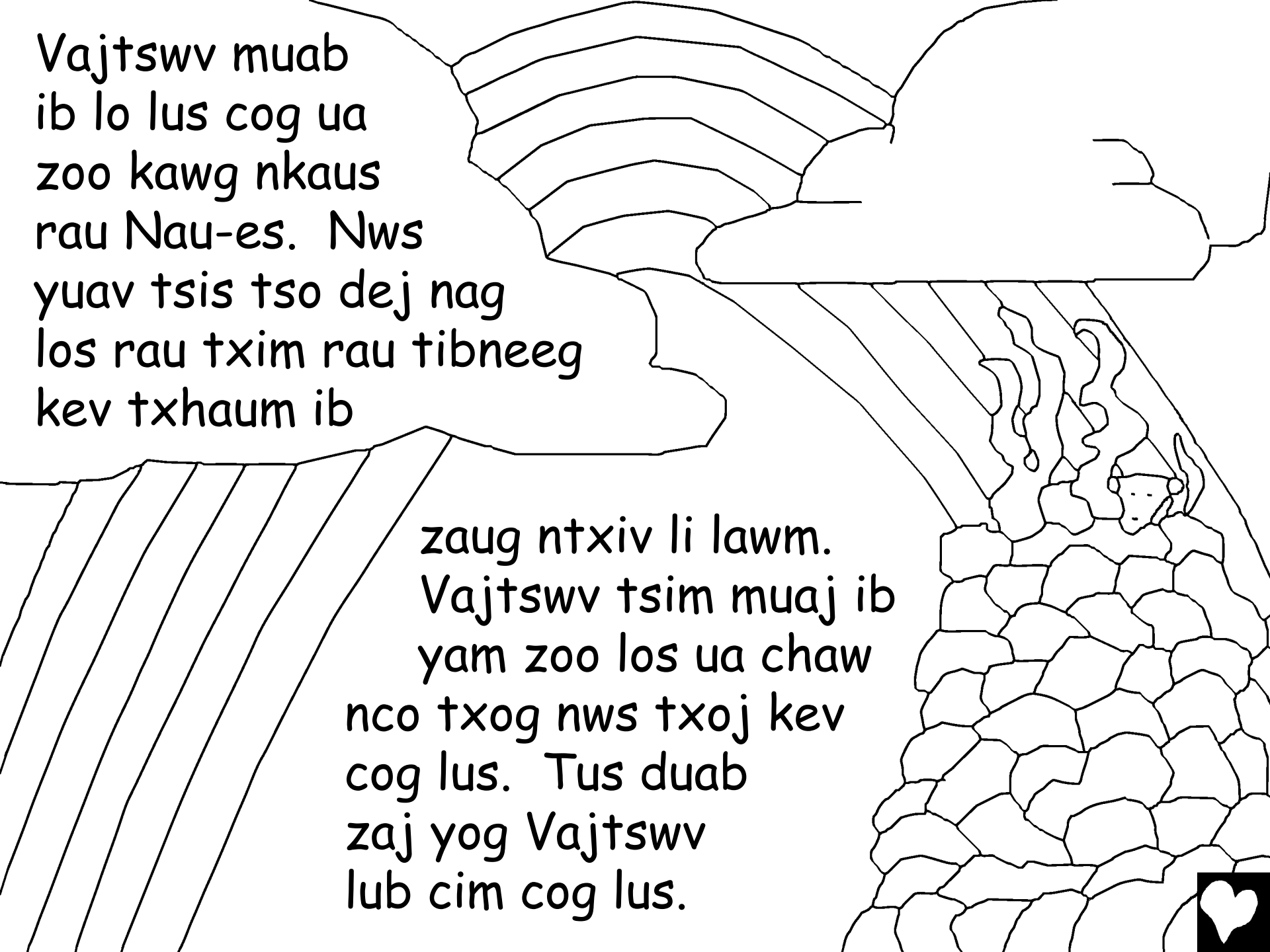
Vajtswv hais rau Nau-es tias  
txog sijhawm tawm hauv nkoj lawm.  
Nau-es thiab nws tsevneeg thiaj  
tso tej tsiaj  
tawm.



Ntshe Nau-es yauv zoo siab  
kawg nkaus li! Nws teeb  
ib lub thaj thiab pehawm  
Vajtswv tus uas cawm

nws thiab nws  
tsevneeg dim dej  
nyab ntiaj teb uas  
phem kawg nkaus.





Vajtswv muab  
ib lo lus cog ua  
zoo kawg nkaus  
rau Nau-es. Nws  
yuav tsis tso dej nag  
los rau txim rau tibneeg  
kev txhaum ib


zaug ntxiv li lawm.  
Vajtswv tsim muaj ib  
yam zoo los ua chaw  
nco txog nws txoj kev  
cog lus. Tus duab  
zaj yog Vajtswv  
lub cim cog lus.





Nau-es thiab nws  
tsevneeg nrhiav  
tau kev pib ua neej dua tshiab  
tom qab dej nyab. Tomqab  
ntawv, nws cov xeeb leej xeeb  
ntxwv huam vam puv thoob  
ntiajteb. Txhua haiv  
tibneeg hauv  
qab

ntuj no yog los  
ntawm Nau-es thiab  
nws cov menyuam los.



Nau-es thiab Dej Nyab Ntiajteb

Ib zaj dabneeg los ntawm Vajtswv cov lus,  
Phau Vajlugkub,

tau pom nyob hauv

Chivkeeb 6-10

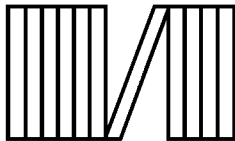
"Koj tej lus qhia ua qhov kaj rau kuv pom kev."  
Phau Ntawv Nkauj 119:130



Qhov Kawg



3



60



Zaj hauv phau Vajlugkub no qhia peb  
txog peb tus Vajtswv uas zoo kawg nkaus. Tus uas  
tsim peb tibneeg thiab tus uas xav kom peb paub txog Nws.

Vajtswv paub haitias peb tau ua tej yam tsis zoo uas Nws muab hu ua kev  
txhaum. Txoj kev them txim txhaum yog kev tuag, tiamsis Vajtswv hlub  
koj heev Nws thiaj li xa Nws tib leejtub, Yexus, los tuag rau saum tus  
ntoo khaub lig kom them tau koj lub txim txhaum. Tswv Yexus tau ciaj  
sawv rov qab los thiab rov mus pem ntuj ceebtsheej lawm! Yog koj ntseeg  
txog Yexus thiab thov kom Nws zam koj lub txim txhaum, ces Nws yuav  
zam pub rau koj! Nws yuav los nyob hauv koj, thiab koj  
yuav nyob hauv Nws mus ib txhiab ib txhis.

Yog koj ntseeg tias nov yog qhov tseeb, ces hais zaj lus no rau Vajtswv:  
Tus Tswv Yexus, kuv ntseeg tias Koj yog Vajtswv thiab koj tau yug los ua  
neeg kom tau tuag theej kuv lub txim txhaum, thiab ziag no koj twb rov  
muaj sia lawm. Thov los nyob rau hauv kuv lubneej thiab zam lub txim  
txhaum pub rau kuv kom kuv tau muaj lubneej tshiab thiab kom ib hnuv  
twg kuv tau nrog Koj nyob ua kev mus ib txhiab ib txhis. Thov pab kom  
kuv coj haum Koj siab thiab kom kuv txawj nyob pub rau  
Koj li yog Koj tus menyuam. Amen.

Nyeem Vajlugkub thiab/kom tau nrog Vajtswv  
sib tham txhua hnuv! Yauhas 3:16

