

Vajlugkub rau Menyوام Yaus Nthuav tawm los



Nau-es thiab
Dej Nyab
Ntiajteb



Sau los ntawm: Edward Hughes
Kos los ntawm: Byron Unger; Lazarus
Alastair Paterson
Kho los ntawm: M. Maillot; Tammy S.
Txhais los ntawm: www.christian-translation.com
Tsim los ntawm: Bible for Children
www.M1914.org

BFC
PO Box 3
Winnipeg, MB R3C 2G1
Canada

©2020 Bible for Children, Inc.

Ntawv tso cai: Koj muaj cai luam ntiv lossis luam zaj dabneeg
no tawm tsuas yog koj tsis luam muag nyiaj xwb.

1

Nau-es yog ib tus neeg pehawm
Vajtswv. Lwmleej lwmtus
puav leej ntsub thiab tsis
mloog Vajtswv lus. Muaj ib
hnuv, Vajtswv hais qee yam uas
txaus ntshai heev. "Kuv yuav
rhuav tshem lub

ntiajteb
qias neeg nov,"
Vajtswv qhia

Nau-es.

"Tsuas yog koj
tsev neeg xwb
thiaj li yuav dim."



2

Vajtsv ceebtoom rau Nau-es tias dej loj yuav los nyab tag nrog ntiajteb. "Txua ib lub nkoj ntoo kom loj loj txaus ntim koj tsevneeg thiab tej tshiaj txhu coob," Nau-es raug samfwm. Vajtsv qhia Nau-es ua txhua yam. Nau-es txawm rau siab hlo ua!

3

Tej zaum tibneeg luag Nau-es thaum nws qhia rau lawv paub tias vim li cas nws thiaj txua nkoj. Nau-es rau siab ntso txua nkoj. Nws kuj pheej qhia rau tibneeg kom paub txog Vajtsv thiab. Tsis muaj leejtwg mloog!

4

Nau-es muaj txoj kev ntseeg loj. Nws ntseeg Vajtsv txawm tias nag twb ib txwm tsis poob los li. Tsis ntev lub nkoj tiav log npaj txhij ntim khoom rau hauv.

5

Ziag no coj cov tsiaj los. Tej hom tsiaj Vajtsv coj xya khub, lwm hom ob khub. Noog loj noog me, tsiaj siab tsiaj loj taug kev zom zaws los hauv nkoj.

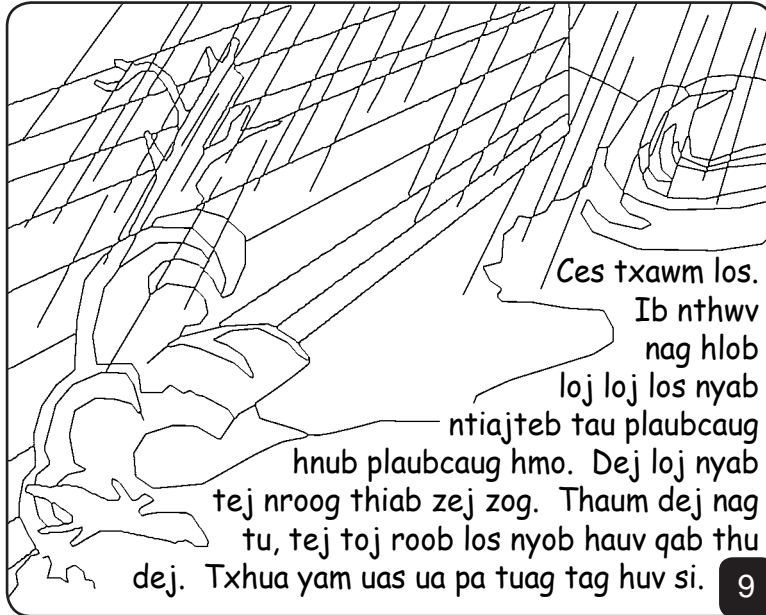
6

Tej zaum tibneeg nthu cem Nau-es thaum nws coj tej tsiaj mus rau hauv nkoj. Lawv tsis tseg txoj kev ua txhaum rau Vajtsv. Lawv los kuj tsis thov nkag mus hauv nkoj.

7

Thaum kwg, txhua yam tsiaj thiab noog raug ntim rau hauv nkoj tag lawm. "Los nce nkoj," Vajtsv caw Nau-es. "Koj thiab koj tsevneeg." Nau-es, nws pojniam, nws peb leeg tub thiab lawv cov pojniam nkag mus hauv nkoj. Ces Vajtsv kaw lub qhov rooj.

8



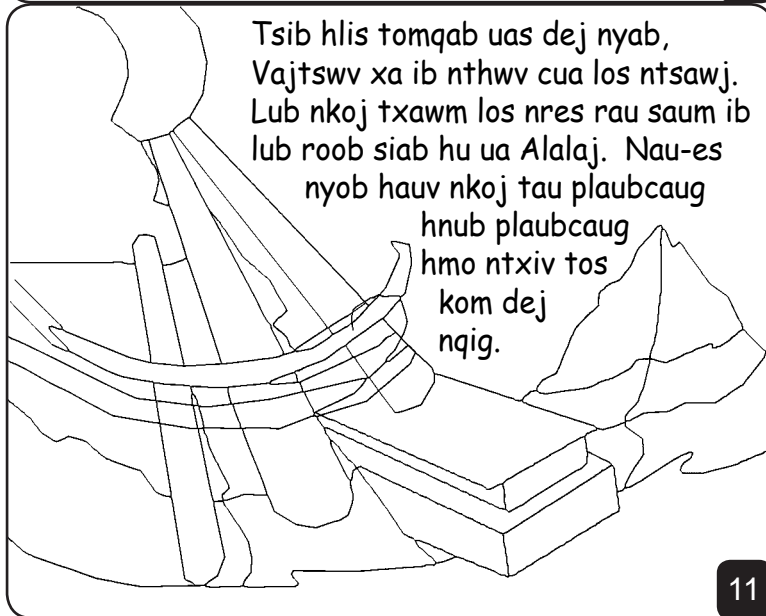
Ces txawm los.
Ib nthwv
nag hlob
loj loj los nyab
ntiajteb tau plaubcaug
hnuv plaubcaug hmo. Dej loj nyab
tej nroog thiab zej zog. Thaum dej nag
tu, tej toj roob los nyob hauv qab thu
dej. Txhua yam uas ua pa tuag tag huv si.

9



Thaum cov dej huam, lub
nkoj ntab rau saum
plaimdej. Qees zaus hauv
nkoj kuj tsaus ntu j ntij,
qees zaus kuj thawv thawv,
thiab kuj txaus ntshai. Los
lub nkoj kuj tivthaiv Nau-es
ntawm kev raug dej nyab.

10



Tsib hlis tomqab uas dej nyab,
Vajtswv xa ib nthwv cua los ntsawj.
Lub nkoj txawm los nres rau saum ib
lub roob siab hu ua Alalaj. Nau-es
nyob hauv nkoj tau plaubcaug
hnuv plaubcaug
hmo ntxiv tos
kom dej
nqig.


11



Nau-es thiaj tso ib tus uab-lag thiab ib tus nquab
tawm ntawm qhov rais mus. Tsis muaj av
qhuav so,
tus
nquab


thiaj ya rov los cuag
Nau-es. Ib lub limtiam
tom qab, Nau-es rov sim
dua. Tus nquab kwv tau ib
res nplooj ntoos roj mos mos
ntawm nws kaus ncauj rov los.
Lub limtiam tom ntej, Nau-es
paub tias ntiajteb qhuav lawm
vim tus nquab tsis rov
los lawm.

12



Vajtswv hais rau Nau-es tias
txog sijhawm tawm hauv nkoj lawm.
Nau-es thiab nws tsevneeg thiaj
tso tej tsiaj
tawm.

13



Ntshe Nau-es yauv zoo siab
kawg nkaus li! Nws teeb
ib lub thaj thiab pehawm
Vajtswv tus uas cawm

nws thiab nws
tsevneeg dim dej
nyab ntiajteb uas
phem kawg nkaus.

14

Vajtswv muab
ib lo lus cog ua
zoo kawg nkaus
rau Nau-es. Nws
yuav tsis tso dej nag
los rau txim rau tibneeg
kev txhaum ib

zaug ntxiv li lawm.
Vajtswv tsim muaj ib
yam zoo los ua chaw
nco txog nws txoj kev
cog lus. Tus duab
zaj yog Vajtswv
lub cim cog lus.

15

Nau-es thiab nws
tsevneeg nrhiav
tau kev pib ua neej dua tshiab
tom qab dej nyab. Tomqab
ntawv, nws cov xeeb leej xeeb
ntxwv huam vam puv thoob
ntiajteb. Txhua haiv
tibneeg hauv
qab

ntuj no yog los
ntawm Nau-es thiab
nws cov menyuam los.

16

Nau-es thiab Dej Nyab Ntiajteb

Ib zaj dabneeg los ntawm Vajtswv cov lus,
Phau Vajlugkub,
tau pom nyob hauv
Chivkeeb 6-10

"Koj tej lus qhia ua qhov kaj rau kuv pom kev."
Phau Ntawv Nkauj 119:130

17

Qhov Kawg

3

60

18

Zaj hauv phau Vajlugkub no qhia peb
txog peb tus Vajtswv uas zoo kawg nkaus. Tus uas
tsim peb tibneeg thiab tus uas xav kom peb paub txog Nws.

Vajtswv paub haitias peb tau ua tej yam tsis zoo uas Nws muab hu ua kev
txhaum. Txoj kev them txim txhaum yog kev tuag, tiamsis Vajtswv hlub
koj heev Nws thiaj li xa Nws tib leejtub, Yexus, los tuag rau saum tus
ntoo khaub lig kom them tau koj lub txim txhaum. Tswv Yexus tau ciaj
sawv rov qab los thiab rov mus pem ntuj ceebtsheej lawm! Yog koj ntseeg
txog Yexus thiab thov kom Nws zam koj lub txim txhaum, ces Nws yuav
zam pub rau koj! Nws yuav los nyob hauv koj, thiab koj
yuav nyob hauv Nws mus ib txhiab ib txhis.

Yog koj ntseeg tias nov yog qhov tseeb, ces hais zaj lus no rau Vajtswv:
Tus Tswv Yexus, kuv ntseeg tias Koj yog Vajtswv thiab koj tau yug los ua
neeg kom tau tuag theej kuv lub txim txhaum, thiab ziag no koj twb rov
muaj sia lawm. Thov los nyob rau hauv kuv lubneej thiab zam lub txim
txhaum pub rau kuv kom kuv tau muaj lubneej tshiab thiab kom ib hnuv
twg kuv tau nrog Koj nyob ua kev mus ib txhiab ib txhis. Thov pab kom
kuv koj haum Koj siab thiab kom kuv txawj nyob pub rau
Koj li yog Koj tus menyuam. Amen.

Nyeem Vajlugkub thiab/kom tau nrog Vajtswv
sib tham txhua hnuv! Yauhas 3:16

19