

Vajlugkub rau Menyuan Yaus
Nthuav tawm los



Nau-es thiab
Dej Nyab
Ntiajteb



Sau los ntawm: Edward Hughes

Kos los ntawm: Byron Unger; Lazarus
Alastair Paterson

Kho los ntawm: M. Maillot; Tammy S.

Txhais los ntawm: www.christian-translation.com

Tsim los ntawm: Bible for Children
www.M1914.org

©2020 Bible for Children, Inc.

Ntawv tso cai: Koj muaj cai luam ntxiv lossis luam zaj dabneeg
no tawm tsuas yog koj tsis luam muag nyiaj xwb.



Nau-es yog ib tus neeg pehawm
Vajtswv. Lwmleej lwmtus
puav leej ntxub thiab tsis
mloog Vajtswv lus. Muaj ib
hnuv, Vajtswv hais qee yam uas
txaus ntshai heev. "Kuv yuav

rhuav tshem lub

ntiajteb
qias neeg nov,"
Vajtswv qhia

Nau-es.

"Tsuas yog koj
tsev neeg xwb
thiaj li yuav dim."



Vajtswv ceebtoom rau Nau-es tias dej loj
yuav los nyab tag nrog ntiaj teb. "Txua ib
lub nkoj ntoo kom loj loj txaus ntim koj
tsevneeg thiab tej tshiaj txhu coob,"
Nau-es raug samfwm. Vajtswv
qhia Nau-es ua txhua yam.

Nau-es txawm
rau siab hlo
ua!





Tej zaum tibneeg
luag Nau-es thaum
nws qhia rau lawv paub
tias vim li cas nws
thiaj txua
nkoj.

Nau-es
rau siab
ntso txua nkoj.
Nws kuj pheej qhia
rau tibneeg kom paub
txog Vajtswv thiab.
Tsis muaj leejtwg
mloog!



Nau-es muaj txoj kev
ntseeg loj. Nws ntseeg
Vajtswv txawm tias nag
twb ib txwm tsis poob los
li. Tsis ntev lub nkoj tiav
log npaj txhij ntim
khoom rau hauv.



Ziag no coj cov tsiaj los. Tej hom tsiaj Vajtswv coj
xya khub, lwm hom ob khub. Noog loj noog me, tsiaj
siab tsiaj loj taug kev zom zaws los hauv nkoj.



Tej zaum tibneeg nthe cem Nau-es
thaum nws coj tej tsiaj mus
rau hauv nkoj. Lawv tsis tseg
txoj kev ua txhaum rau
Vajtswv. Lawv los
kuj tsis thov nkag
mus hauv nkoj.



Thaum kwg, txhua yam
tsiaj thiab noog raug



ntim rau
hauv nkoj tag
lawm. "Los nce
nkoj," Vajtswv
caw Nau-es.
"Koj thiab koj
tsevneeg." Nau-es,
nws pojniam, nws peb leeg
tub thiab lawv cov pojniam
nkag mus hauv nkoj. Ces
Vajtswv kaw lub qhov rooj.



Ces txawm los. Ib
nthwv nag hlob loj
loj los nyab ntiajteb
tau plaubcaug hnuv
plaubcaug hmo.






Dej loj nyab tej
nroog thiab zej zog.
Thaum dej nag tu, tej toj roob los
nyob hauv qab thu dej. Txhua
yam uas ua pa tuag tag huv si.



Thaum cov dej huam, lub
nkoj ntab rau saum
plaimdej. Qees zaus hauv
nkoj kuj tsaus ntuj ntij,
qees zaus kuj thawv thawv,
thiab kuj txaus ntshai. Los
lub nkoj kuj tivthaiv Nau-es
ntawm kev raug dej nyab.






Tsib hlis tomqab uas dej nyab,
Vajtswv xa ib nthwv cua los ntsawj.
Lub nkoj txawm los nres rau saum ib
lub roob siab hu ua Alalaj. Nau-es
nyob hauv nkoj tau plaubcaug
hnuv plaubcaug
hmo ntxiv tos
kom dej
nqig.



Nau-es thiaj tso ib tus uab-lag thiab ib tus nquab
tawm ntawm qhov rais mus. Tsis muaj av qhuav so,
tus nquab thiaj ya rov los cuag Nau-es.





Ib lub lintiam tom qab, Nau-es rov sim dua. Tus nguab kwv tau ib res nplooj ntoos roj mos mos ntawm nws kaus ncauj rov los. Lub lintiam tom ntej, Nau-es paub tias ntiajteb qhuav lawm vim tus nguab tsis rov los lawm.




Vajtswv hais rau Nau-es tias
txog sijhawm tawm hauv nkoj lawm.
Nau-es thiab nws tsevneeg thiaj
tso tej tsiaj
tawm.



Ntshe Nau-es yauv zoo siab
kawg nkaus li! Nws teeb
ib lub thaj thiab pehawm
Vajtswv tus uas cawm

nws thiab nws
tsevneeg dim dej
nyab ntiajteb uas
phem kawg nkaus.





Vajtswv muab
ib lo lus cog ua
zoo kawg nkaus
rau Nau-es. Nws
yuav tsis tso dej nag
los rau txim rau tibneeg
kev txhaum ib

zaug ntxiv li lawm.
Vajtswv tsim muaj ib
yam zoo los ua chaw
nco txog nws txoj kev
cog lus. Tus duab
zaj yog Vajtswv
lub cim cog lus.



Nau-es thiab nws
tsevneeg nrhiav
tau kev pib ua neej dua tshiab
tom qab dej nyab. Tomqab
ntawv, nws cov xeeb leej xeeb
ntxwv huam vam puv thoob
ntiajteb. Txhua haiv
tibneeg hauv
qab

ntuj no yog los
ntawm Nau-es thiab
nws cov menyuam los.



Nau-es thiab Dej Nyab Ntiajteb

Ib zaj dabneeg los ntawm Vajtswv cov lus,
Phau Vajlugkub,

tau pom nyob hauv

Chivkeeb 6-10

"Koj tej lus qhia ua qhov kaj rau kuv pom kev."
Phau Ntawv Nkauj 119:130



Qhov Kawg



Zaj hauv phau Vajlugkub no qhia peb
txog peb tus Vajtswv uas zoo kawg nkaus. Tus uas
tsim peb tibneeg thiab tus uas xav kom peb paub txog Nws.

Vajtswv paub haitias peb tau ua tej yam tsis zoo uas Nws muab hu ua kev
txhaum. Txoj kev them txim txhaum yog kev tuag, tiamsis Vajtswv hlub
koj heev Nws thiaj li xa Nws tib leejtub, Yexus, los tuag rau saum tus
ntoo khaub lig kom them tau koj lub txim txhaum. Tswv Yexus tau ciaj
sawv rov qab los thiab rov mus pem ntuj ceebtsheej lawm! Yog koj ntseeg
txog Yexus thiab thov kom Nws zam koj lub txim txhaum, ces Nws yuav
zam pub rau koj! Nws yuav los nyob hauv koj, thiab koj
yuav nyob hauv Nws mus ib txhiab ib txhis.

Yog koj ntseeg tias nov yog qhov tseeb, ces hais zaj lus no rau Vajtswv:
Tus Tswv Yexus, kuv ntseeg tias Koj yog Vajtswv thiab koj tau yug los ua
neeg kom tau tuag theej kuv lub txim txhaum, thiab ziag no koj twb rov
muaj sia lawm. Thov los nyob rau hauv kuv lubneej thiab zam lub txim
txhaum pub rau kuv kom kuv tau muaj lubneej tshiab thiab kom ib hnuv
twg kuv tau nrog Koj nyob ua kev mus ib txhiab ib txhis. Thov pab kom
kuv coj haum Koj siab thiab kom kuv txawj nyob pub rau
Koj li yog Koj tus menyuam. Amen.

Nyeem Vajlugkub thiab/kom tau nrog Vajtswv
sib tham txhua hnuv! Yauhas 3:16

