

Vajlugkub rau Menyuum Yaus
Nthuav tawm los



Ntuj
Ceebtsheej,
Vajtsww
lub Tsev
Zoo Kawg
Nkaus



Sau los ntawm: Edward Hughes

Kos los ntawm: Lazarus
Alastair Paterson

Kho los ntawm: Sarah S.

Txhais los ntawm: www.christian-translation.com


Tsim los ntawm: Bible for Children
www.M1914.org

©2020 Bible for Children, Inc.


Ntawv tso cai: Koj muaj cai luam ntxiv lossis luam zaj dabneeg
no tawm tsuas yog koj tsis luam muag nyiaj xwb.



Thaum Yexus nyob ntiajteb Nws qhia Nws cov
thwjtim txog Ntuj Ceebtsheej. Nws hu ua, "Kuv
Txiv lub Tsev", thiab qhia haitias muaj ntau lub tsev
loj heev. Lub tuam tsev loj heev,
zoo nkauj heev. Ntuj
Ceebtsheej loj tshaj
thiab zoo nkauj
tshaj tej tsev
hauv ntiajteb no.



Yexus haitias, "Kuv mus npaj ib qho chaw rau nej. Thiab yog kuv mus npaj ib qhov chaw tos koj, kuv yuav rov los dua thiab coj koj nrog kuv mus." Yexus twb mus Ntuj Ceebtsheej lawm, tomqab uas nws sawv rov los. Thaum nws cov thwjtim saib ntsoov ib tauv huab coj Yexus mus ploj ntais ntawm lawv qhov muag lawm.



Txij thaum ntawv los, cov Ntseeg Yexus nco ntsoov Yexus cov lus cog tseg tias nws yuav rov los thiab los tos lawv. Yexus haitias nws yuav rov los sai sai, thaum tsis nco ceev faj. Yog li cov Ntseeg Yexus uas tuag ua ntej Nws rov los nev? Phau Vajlugkub qhia tias lawv ncaj qha mus nrog Yexus nyob lawm. Thaum peb ncaim lub cev lawm, ces yog peb mus




Nrog tus
Tswv


nrog tus Tswv
nyob lawm.



Tshwmsim, phau ntawv kawg hauv phau
Vajlugkub, qhia peb txog lub Ntuj Cheebtsheej
tias zoo npaum li cas. Qhov uas zoo tshaj plaws yog
Ntuj Ceebtsheej yog Vajtswv lub tsev. Vajtswv
nyob txhua txhia qhov chaw,
tiamsis nws lub zwmtxwv
nyob saum Ntuj.




Tej Timtswv thiab txhua leej saum Ntuj Ceebtsheej
puav leej pehawm Vajtswv. Thiab Vajtswv cov
neeg txhua tus uas tuag lawm
thiab cov mus nyob saum Ntuj
Ceebtsheej lawm. Lawv hu
nkauj tshwjxeeb qhua Vajtswv.



Nov yog tej lus ntawm ib zaj
nkauj uas lawv hu: KOJ YOG
TUS UAS TSIMNYOG VIM
KOJ LOS CAWM PEB RAU
VAJT SWV LOS NTAWM KOJ
COV NTSHAV KOJ COV
NTSHAV
TAWM
NTAWM ...

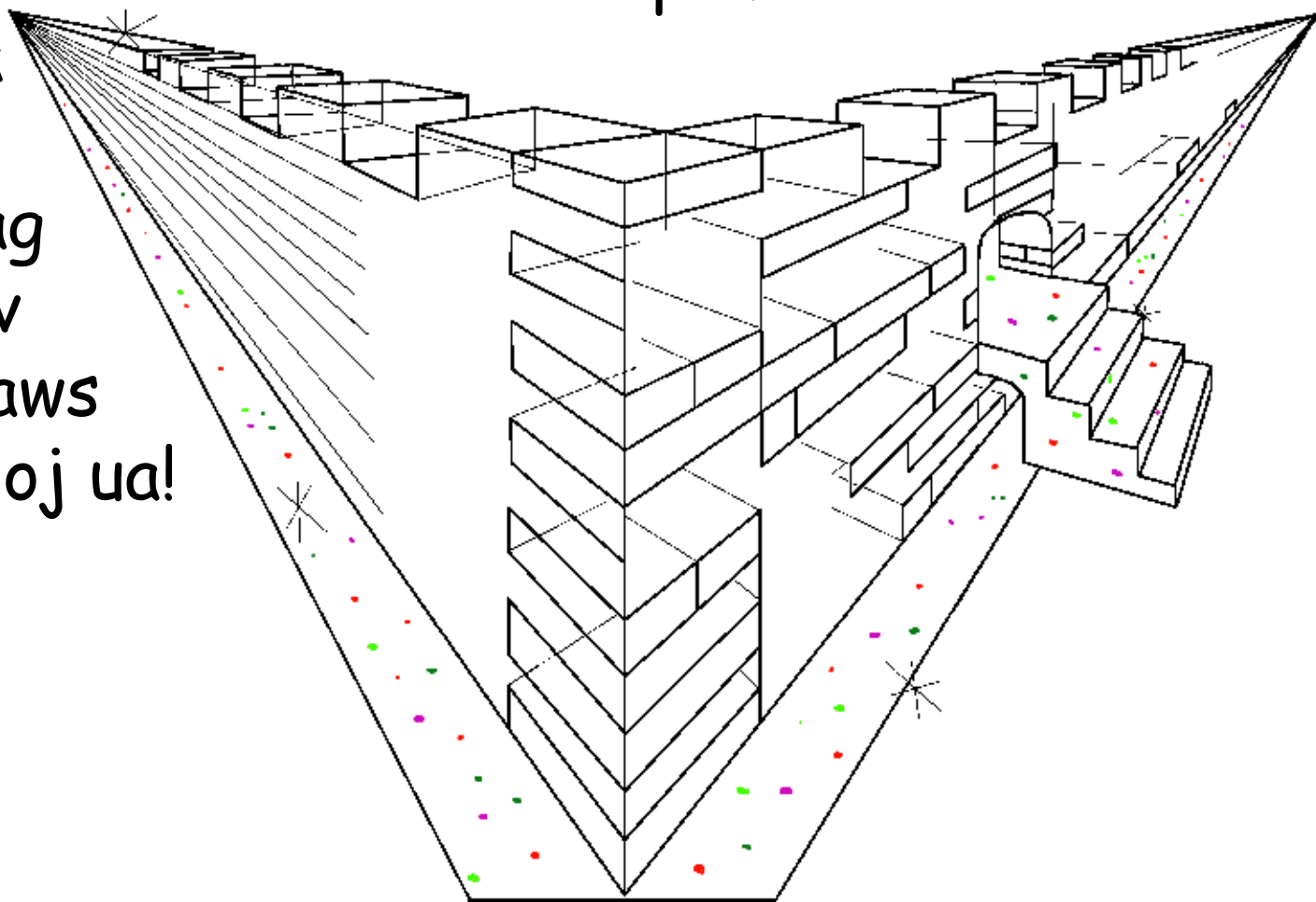


... TXHUA XEEM NEEG
THIAB TXHUA HAIV NEEG
THIAB TSA PEB UA
VAJNTXWV THIAB UA
POVTHAWJ RAU PEB TUS
VAJT SWV. (Tshwmsim 5:9)




Nplooj kawg nkaus hauv phau Vajlugkub qhia tias Ntuj Ceebtsheej yog "Lub Nroog Yeluxalees Tshiab". Nws loj kawg nkaus li thiab muaj ntsa thaiv siab heev sab nrauv. Tus taw ntsa yog xuas qe zeb ci ntsha iab ua uas pom kev tshab.

Txhua
lub
roojvag
yog siv
tej hlaws
ci loj loj ua!



Cov roojvag hlaws ntawv tsis kaw li. Cia peb
mus hauv thiab ncig saib ... VUAG! Sab hauv Ntuj
Ceebtsheej mas tseem zoo nkauj tshaj lawm os.
Lubnroog yog tsim los ntawm cov tseem kub uas pom
tshab li iav. Tej
kev los muab
kub ua.



Muaj ib tus dej cawm siav ntshiab si zoo nkauj ntws
tawm ntawm Vajtswv lub zwmtxwv los. Ntawm ob
sab ntug dej yog cov ntoo muaj sia uas tshwm muaj
nyob hauv vaj Edees. Tsob ntoo no tshwj xeeb
heev. Nws txi kaum ob hom txiv, ib hlis txi ib hom.
Thiab cov nplooj ntawm tsob ntoo muaj sia nov yog
siv los kho txhua haiv neeg tej kev mob nkeeg.



Ntuj Ceebtsheej tsis tas muaj lub hnub lossis lub hli. Vajtswv lub hwjchim ci ntsa iab ua qhov pom kev. Ntawv tsis muaj qhov tsaus ntuj li.



Tej tsiaj saum Ntuj Ceebtsheej los txawv lawm.
Tej tsiaj tsis qus thiab nyiam tibneeg. Hma thiab
yaj noj zaub ua ke. Txawm tsov ntxhuav los noj
zaub nrog nyuj lawm xwb. Tus TSWV haitias, "Lawv
yuav tsis sib tom losis tsis sib rhuav hauv kuv lub
roob dawbhuv."



Thaum peb ntsia ib ncig,
peb yuav pom tias Ntuj
Ceebtsheej tsis muaj

ntau yam. Tsis
muaj leej twg
hais lus npau
taws. Tsis
muaj neeg
sib ntaus
lossis ua
neeg qia
dub. Tsis
muaj ntsuas
phoo xauv qhov



rooj vim tsis muaj
tubsab saum Ntuj
Ceebtsheej. Tsis muaj
neeg dag, neeg tsis

tua neeg, neeg
tsis tso dab,
lossis tsis
muaj lwm
hom neeg
phem. Tsis
muaj kev
ua txhaum
saum Ntuj
Ceebtsheej.






Nyob saum Ntuj
Ceebtsheej nrog
Vajtswv tsis muaj poob
kua muag. Qee zaus,
Vajtswv cov tibneeg
hauv ntiajteb quaj vim
kev tu siab. Saum
Ntuj Ceebtsheej,
Vajtswv yuav so txhua
tus lub kua muag.



Tsis muaj kev tuag saum Ntuj Ceebtsheej thiab.
Vajtswv cov neeg yuav nrog tus Tswv nyob mus ib
txhiab ib txhis. Tsis muaj kev tu siab, tsis muaj kev
quaj, tsis muaj mob ntxiv. Tsis muaj kev mob nkeeg,
tsis muaj sib ncaim,
tsis muaj ntees
tuag. Txhua tus
nyob saum Ntuj
muaj kev kaj siab
nrog Vajtswv
mus ib txhis.



Qhov zoo tshaj plaws yog, Ntuj Ceebtsheej yog tsim rau cov me tub thiab me ntxhais (thiab cov laus) uas ntseeg Tswv Yexus Khetos tias Nws yog lawv tus Cawmseej thiab ua raws li Nws qhia cia nws ua lawv tus Tswv. Hauv Ntuj Ceebtsheej muaj ib phau ntawv hu ua Tus Menyuum Yaj phau ntawv muaj Txoj Sia. Nws muaj txhua leej neeg lub npe. Koj puas paub leej twg muaj npe nyob hauv? Txhua leej neeg uas cياج siab rau Tswv Yexus.

Koj lub npe puas nyob hauv?



Lo lus xaus hauv phau Vajlugkub ntsig txog Ntuj
Ceebtsheej los lus caw koj uas zoo kawg nkaus. "Vaj
Ntsujplig thiab tus Nkauj Nyab haitias, 'Cia li los
mas!' Thiab cia txhua tus uas hnov haitias, 'Cia li los
mas!' Thiab tus nqhis dej los mas. Thiab tus uas

nqhis, cia
nws los
txais
cov
dej

cawm
siav mus
haus dawb
dawb xwb."



Ntuj Ceebtsheej,
Vajtswv lub Tsev Zoo Kawg Nkaus

Ib zaj dabneeg los ntawm Vajtswv cov lus,
Phau Vajlugkub,

tau pom nyob hauv

Yauhas 12; 2 Kauleethaus 5;
Tshwmsim 4, 21, 22

"Koj tej lus qhia ua qhov kaj rau kuv pom kev."
Phau Ntawv Nkauj 119:130



Qhov Kawg



Zaj hauv phau Vajlugkub no qhia peb
txog peb tus Vajtswv uas zoo kawg nkaus. Tus uas
tsim peb tibneeg thiab tus uas xav kom peb paub txog Nws.

Vajtswv paub haitias peb tau ua tej yam tsis zoo uas Nws muab hu ua kev
txhaum. Txoj kev them txim txhaum yog kev tuag, tiamsis Vajtswv hlub
koj heev Nws thiaj li xa Nws tib leejtub, Yexus, los tuag rau saum tus
ntoo khaub lig kom them tau koj lub txim txhaum. Tswv Yexus tau ciaj
sawv rov qab los thiab rov mus pem ntuj ceebtsheej lawm! Yog koj ntseeg
txog Yexus thiab thov kom Nws zam koj lub txim txhaum, ces Nws yuav
zam pub rau koj! Nws yuav los nyob hauv koj, thiab koj
yuav nyob hauv Nws mus ib txhiab ib txhis.

Yog koj ntseeg tias nov yog qhov tseeb, ces hais zaj lus no rau Vajtswv:
Tus Tswv Yexus, kuv ntseeg tias Koj yog Vajtswv thiab koj tau yug los ua
neeg kom tau tuag theej kuv lub txim txhaum, thiab ziag no koj twb rov
muaj sia lawm. Thov los nyob rau hauv kuv lubneej thiab zam lub txim
txhaum pub rau kuv kom kuv tau muaj lubneej tshiab thiab kom ib hnuv
twg kuv tau nrog Koj nyob ua kev mus ib txhiab ib txhis. Thov pab kom
kuv coj haum Koj siab thiab kom kuv txawj nyob pub rau
Koj li yog Koj tus menyuam. Amen.

Nyeem Vajlugkub thiab/kom tau nrog Vajtswv
sib tham txhua hnuv! Yauhas 3:16

