


Vajlugkub rau Menyuum Yaus Nthuav tawm los



Ntuj
Ceebtsheej,
Vajtswv
lub Tsev
Zoo Kawg
Nkaus



Sau los ntawm: Edward Hughes

Kos los ntawm: Lazarus
Alastair Paterson

Kho los ntawm: Sarah S.

Txhais los ntawm: www.christian-translation.com

Tsim los ntawm: Bible for Children
www.M1914.org

BFC
PO Box 3
Winnipeg, MB R3C 2G1
Canada

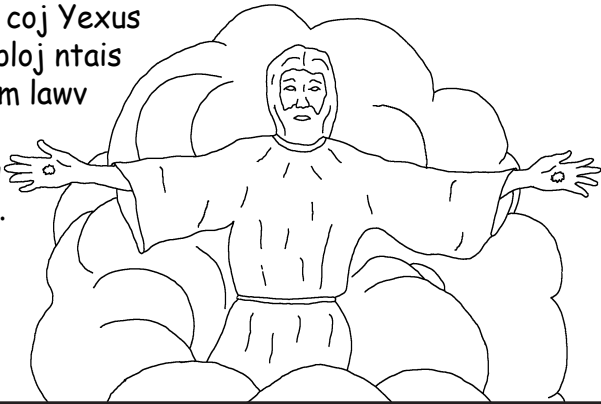
©2020 Bible for Children, Inc.

Ntawv tso cai: Koj muaj cai luam ntxiv lossis luam zaj dabneeg
no tawm tsuas yog koj tsis luam muag nyiaj xwb.

Thaum Yexus nyob ntiajteb Nws qhia Nws cov
thwjtim txog Ntuj Ceebtsheej. Nws hu ua, "Kuv
Txiv lub Tsev", thiab qhia haitias muaj ntau lub tsev
loj heev. Lub tuam tsev loj heev,
zoo nkauj heev. Ntuj
Ceebtsheej loj tshaj
thiab zoo nkauj
tshaj tej tsev
hauv ntiajteb no.

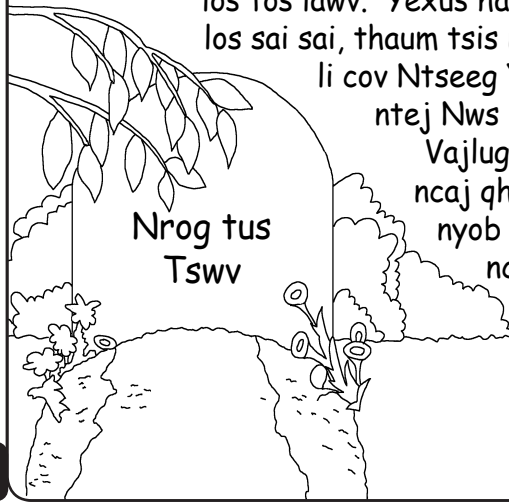


Yexus haitias, "Kuv mus npaj ib qho chaw rau nej. Thiab yog kuv mus npaj ib qhov chaw tos koj, kuv yuav rov los dua thiab koj koj nrog kuv mus." Yexus twb mus Ntuj Ceebtsheej lawm, tomqab uas nws sawv rov los. Thaum nws cov thwjtim saib ntsoov ib tauv huab koj Yexus mus ploj ntais ntawm lawv qhov muag lawm.



3


Txij thaum ntawv los, cov Ntseeg Yexus nco ntsoov Yexus cov lus cog tseg tias nws yuav rov los thiab los tos lawv. Yexus haitias nws yuav rov los sai sai, thaum tsis nco ceev faj. Yog li cov Ntseeg Yexus uas tuag ua ntej Nws rov los nev? Phau Vajlugkub qhia tias lawv ncaj qha mus nrog Yexus nyob lawm. Thaum peb ncaim lub cev lawm, ces yog peb mus



nrog tus Tswv nyob lawm.

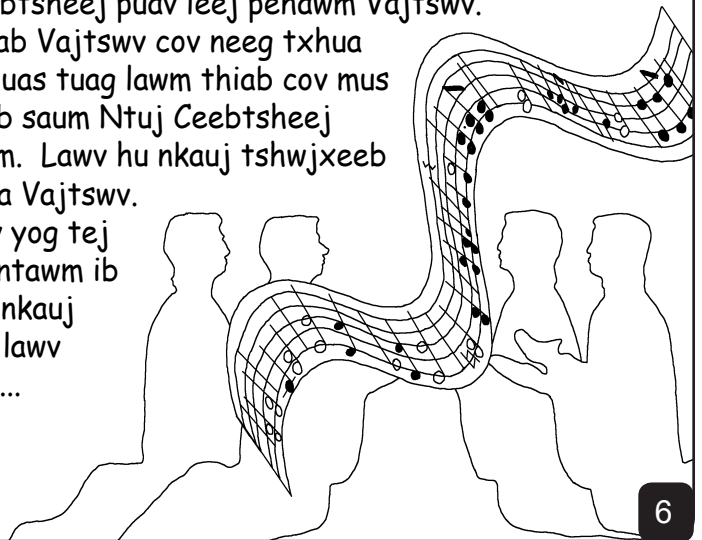
4

Tshwmsim, phau ntawv kawg hauv phau Vajlugkub, qhia peb txog lub Ntuj Ceebtsheej tias zoo npaum li cas. Qhov uas zoo tshaj plaws yog Ntuj Ceebtsheej yog Vajtswv lub tsev. Vajtswv nyob txhua txhia qhov chaw, tiamsis nws lub zwmtxwv nyob saum Ntuj.



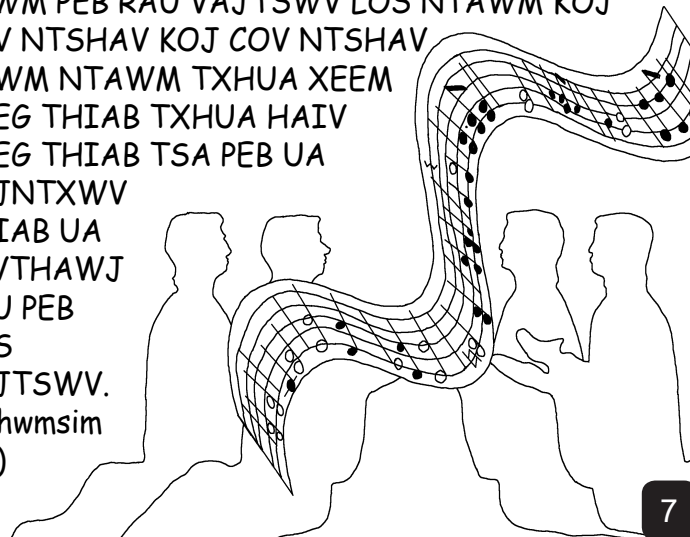
5

Tej Timtswv thiab txhua leej saum Ntuj Ceebtsheej puav leej pehawm Vajtswv. Thiab Vajtswv cov neeg txhua tus uas tuag lawm thiab cov mus nyob saum Ntuj Ceebtsheej lawm. Lawv hu nkauj tshwjxeeb qhua Vajtswv. Nov yog tej lus ntawm ib zaj nkauj uas lawv hu: ...



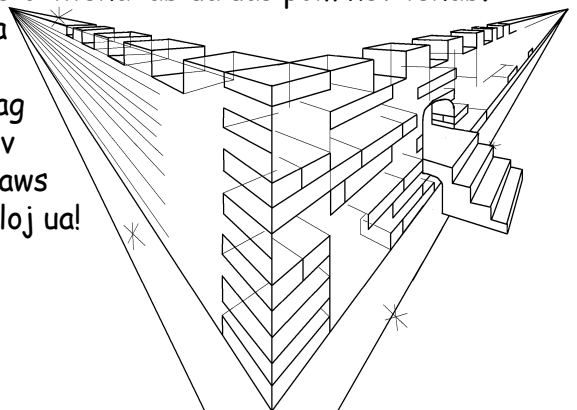
6

... KOJ YOG TUS UAS TSIMNYOG VIM KOJ LOS CAWM PEB RAU VAJTSWV LOS NTAWM KOJ COV NTSHAV KOJ COV NTSHAV TAWM NTAWM TXHUA XEEM NEEG THIAB TXHUA HAIV NEEG THIAB TSA PEB UA VAJNTXWV THIAB UA POVTHAWJ RAU PEB TUS VAJTSWV. (Tshwmsim 5:9)



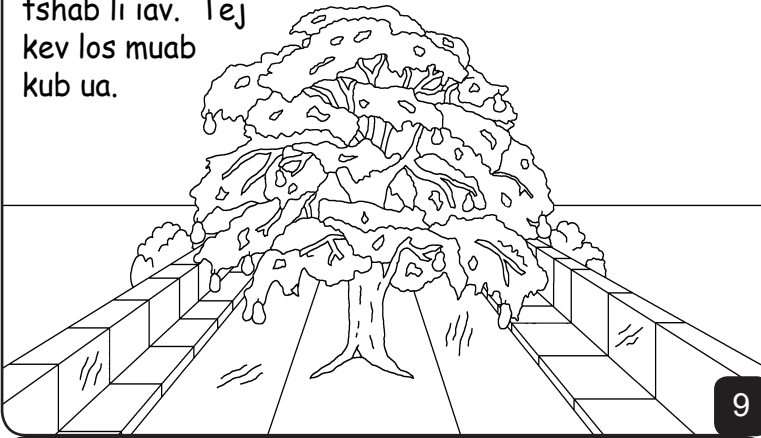
7

Nplooj kawg nkaus hauv phau Vajlugkub qhia tias Ntuj Ceebtsheej yog "Lub Nroog Yeluxalees Tshiab". Nws loj kawg nkaus li thiab muaj ntsa thaiv siab heev sab nrauv. Tus taw ntsa yog xuas qe zeb ci ntsha iab ua uas pom kev tshab. Txhua lub roojvag yog siv tej hlaws ci loj loj ua!




8

Cov roojvag hlaws ntawv tsis kaw li. Cia peb mus hauv thiab ncig saib ... VUAG! Sab hauv Ntuj Ceebtsheej mas tseem zoo nkauj tshaj lawm os. Lubnroog yog tsim los ntawm cov tseem kub uas pom tshab li iav. Tej kev los muab kub ua.



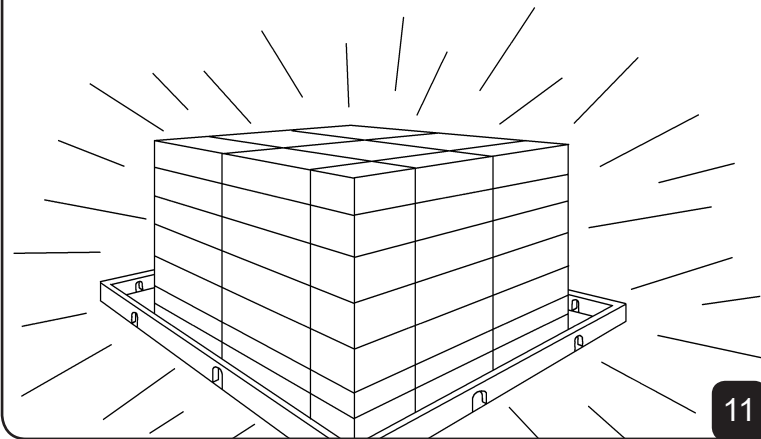
9

Muaj ib tus dej cawm siav ntshiab si zoo nkauj ntws tawm ntawm Vajtswv lub zwmtxwv los. Ntawm ob sab ntug dej yog cov ntoo muaj sia uas tshwm muaj nyob hauv vaj Edees. Tsob ntoo no tshwj xeeb heev. Nws txi kaum ob hom txiv, ib hlis txi ib hom. Thiab cov nplooj ntawm tsob ntoo muaj sia nov yog siv los kho txhua haiv neeg tej kev mob nkeeg.



10

Ntuj Ceebtsheej tsis tas muaj lub hnuv lossis lub hli. Vajtswv lub hwjchim ci ntsa iab ua qhov pom kev. Ntawm tsis muaj qhov tsaus ntuj li.



11

Tej tsiaj saum Ntuj Ceebtsheej los txawv lawm. Tej tsiaj tsis qus thiab nyiam tibneeg. Hma thiab yaj noj zaub ua ke. Txawm tsov ntxhuav los noj zaub nrog nyuj lawm xwb. Tus TSWV haitias, "Lawv yuav tsis sib tom losis tsis sib rhuav hauv kuv lub roob dawbhuv."



12

Thaum peb ntsia ib ncig, peb yuav pom tias Ntuj Ceebtsheej tsis muaj ntau yam. Tsis muaj leej twg hais lus npau taws. Tsis muaj neeg sib ntaus lossis ua neeg qia dub. Tsis muaj ntsuas phoo xauv qhov



rooj vim tsis muaj tubsab saum Ntuj Ceebtsheej. Tsis muaj neeg dag, neeg tsis tua neeg, neeg tsis tso dab, lossis tsis muaj lwm hom neeg phem. Tsis muaj kev ua txhaum saum Ntuj Ceebtsheej.

13

Nyob saum Ntuj Ceebtsheej nrog Vajtswv tsis muaj poob kua muag. Qee zaus, Vajtswv cov tibneeg hauv ntiajteb quaj vim kev tu siab. Saum Ntuj Ceebtsheej, Vajtswv yuav so txhua tus lub kua muag.



14

Tsis muaj kev tuag saum Ntuj Ceebtsheej thiab. Vajtswv cov neeg yuav nrog tus Tswv nyob mus ib txhiab ib txhis. Tsis muaj kev tu siab, tsis muaj kev quaj, tsis muaj mob ntxiv. Tsis muaj kev mob nkeeg, tsis muaj sib ncaim, tsis muaj ntees tuag. Txhua tus nyob saum Ntuj muaj kev kaj siab nrog Vajtswv mus ib txhis.



15

Qhov zoo tshaj plaws yog, Ntuj Ceebtsheej yog tsim rau cov me tub thiab me ntxhais (thiab cov laus) uas ntseeg Tswv Yexus Khetos tias Nws yog lawv tus Cawmseej thiab ua raws li Nws qhia cia nws ua lawv tus Tswv. Hauv Ntuj Ceebtsheej muaj ib phau ntawv hu ua Tus Menyuum Yaj phau ntawv muaj Txoj Sia. Nws muaj txhua leej neeg lub npe. Koj puas paub leej twg muaj npe nyob hauv? Txhua leej neeg uas ciaj siab rau Tswv Yexus.



Koj lub npe puas nyob hauv?

16

Lo lus xaus hauv phau Vajlugkub ntsig txog Ntuj Ceebtsheej los lus caw koj uas zoo kawg nkaus. "Vaj Ntsujplig thiab tus Nkauj Nyab haitias, 'Cia li los mas!' Thiab cia txhua tus uas hnov haitias, 'Cia li los mas!' Thiab tus nqhis dej los mas. Thiab tus uas nqhis, cia

nws los txais cov dej cawm siav mus haus dawb dawb xwb."



17

Ntuj Ceebtsheej,
Vajtswv lub Tsev Zoo Kawg Nkaus

Ib zaj dabneeg los ntawm Vajtswv cov lus,
Phau Vajlugkub,

tau pom nyob hauv

Yauhas 12; 2 Kauleethaus 5;
Tshwmsim 4, 21, 22

"Koj tej lus qhia ua qhov kaj rau kuv pom kev."
Phau Ntawv Nkauj 119:130

18

Qhov Kawg

60



60

19

Zaj hauv phau Vajlugkub no qhia peb txog peb tus Vajtswv uas zoo kawg nkaus. Tus uas tsim peb tibneeg thiab tus uas xav kom peb paub txog Nws.

Vajtswv paub haitias peb tau ua tej yam tsis zoo uas Nws muab hu ua kev txhaum. Txoj kev them txim txhaum yog kev tuag, tiamsis Vajtswv hlab koj heev Nws thiaj li xa Nws tib leejtub, Yexus, los tuag rau saum tus ntoo khaub lig kom them tau koj lub txim txhaum. Tswv Yexus tau ciaj sawv rov qab los thiab rov mus pem ntuj ceebtsheej lawm! Yog koj ntseeg txog Yexus thiab thov kom Nws zam koj lub txim txhaum, ces Nws yuav zam pub rau koj! Nws yuav los nyob hauv koj, thiab koj yuav nyob hauv Nws mus ib txhiab ib txhis.

Yog koj ntseeg tias nov yog qhov tseeb, ces hais zaj lus no rau Vajtswv: Tus Tswv Yexus, kuv ntseeg tias Koj yog Vajtswv thiab koj tau yug los ua neeg kom tau tuag theej kuv lub txim txhaum, thiab ziag no koj twb rov muaj sia lawm. Thov los nyob rau hauv kuv lubneeg thiab zam lub txim txhaum pub rau kuv kom kuv tau muaj lubneeg tshiab thiab kom ib hnuv twg kuv tau nrog Koj nyob ua kev mus ib txhiab ib txhis. Thov pab kom kuv coj haum Koj siab thiab kom kuv txawj nyob pub rau Koj li yog Koj tus menyuum. Amen.

Nyeem Vajlugkub thiab/kom tau nrog Vajtswv sib tham txhua hnuv! Yauhas 3:16

20