


Ntawv Vajtswv rau Menyuum
khoom plig



Ntuj
Ceebtsheej,
Vajtswv Lub
Tsev Zoo
Nkauj



Sau los ntawm: Edward Hughes

Ua piv txwv los ntawm: Lazarus
Alastair Paterson

Hloov los ntawm: Sarah S.

Txhais los ntawm: www.christian-translation.com

Tsim los ntawm: Bible for Children
www.M1914.org


©2021 Bible for Children, Inc.

Daim ntawv tso cai: Koj muaj cai luam lossis luam zaj dab neeg no,
tsuav yog koj tsis muag nws.



Thaum Yexus tseem nyob hauv ntiaj teb Nws qhia
Nws cov thwj tim txog Ntuj Ceeb Tsheej. Nws tau
hu nws "Kuv Txiv Lub Tsev", thiab nws tau hais tias
muaj ntau lub tsev loj nyob ntawd.


Lub tsev dav yog lub tsev
loj, zoo nkauj. Ntuj yog
tus loj dua thiab zoo
nkauj dua ib lub tsev
hauv ntiaj teb no.



Yexus hais tias, "Kuv mus npaj ib qho chaw rau koj. Thiab yog kuv mus tu chaw tseg rau koj, Kuv yuav rov qab los thiab txais koj mus rau Kuv tus Kheej." Yexus tau mus saum ntuj Ceebtsheej, Tomqab Nws sawv hauv qhov tuag rov qab los. Thaum Nws cov thwjtim

saib, Yexus raug coj mus lawm, thiab ib tau huab los lees

nws ntawm lawv qhov muag.



Txij thaum ntawd los, cov ntseeg nco txog Yexus
cov lus cog tseg tias yuav rov qab los thiab txais
lawv. Yexus hais tias Nws yuav rov qab los
sai sai, thaum tsis muaj kev cia siab.

Tab sis ua cas cov ntseeg uas
tuag ua ntej nws yuav los? Cov
ntawv Vajtswv hais tias lawv
ncaj qha mus nrog Yexus.


Yuav kom ncaim tawm
ntawm lub cev yuav
tsum tau nrog




UA NTEJ NROG
TUS TSWV




Tshwmsim, phoo ntawv kawg huv phau Vaajlugkub,
qha peb tas Ntuj Ceebtsheej zoo npaum le caag.
Qhov zoo tshaj plaws yuav tsum yog, ntawd, tshwj
xeeb, ntuj yog Tswv Ntuj lub tsev. Vaj tswv nyob
txhua qhov chaw, tab sis
Nws lub zwm txwv
nyob saum ntuj.



Cov tubtxib saum ntuj thiab lwm leej lwm tus neeg
hwm Vajtswv nyob saum ntuj. Yog li ua txhua tus
ntawm Vajtswv cov neeg uas tau
tuag thiab ploj mus rau Saum
Ntuj Ceeb Tsheej. Lawv hu
nkauj tshwj xeeb qhuas
Vajtswv.

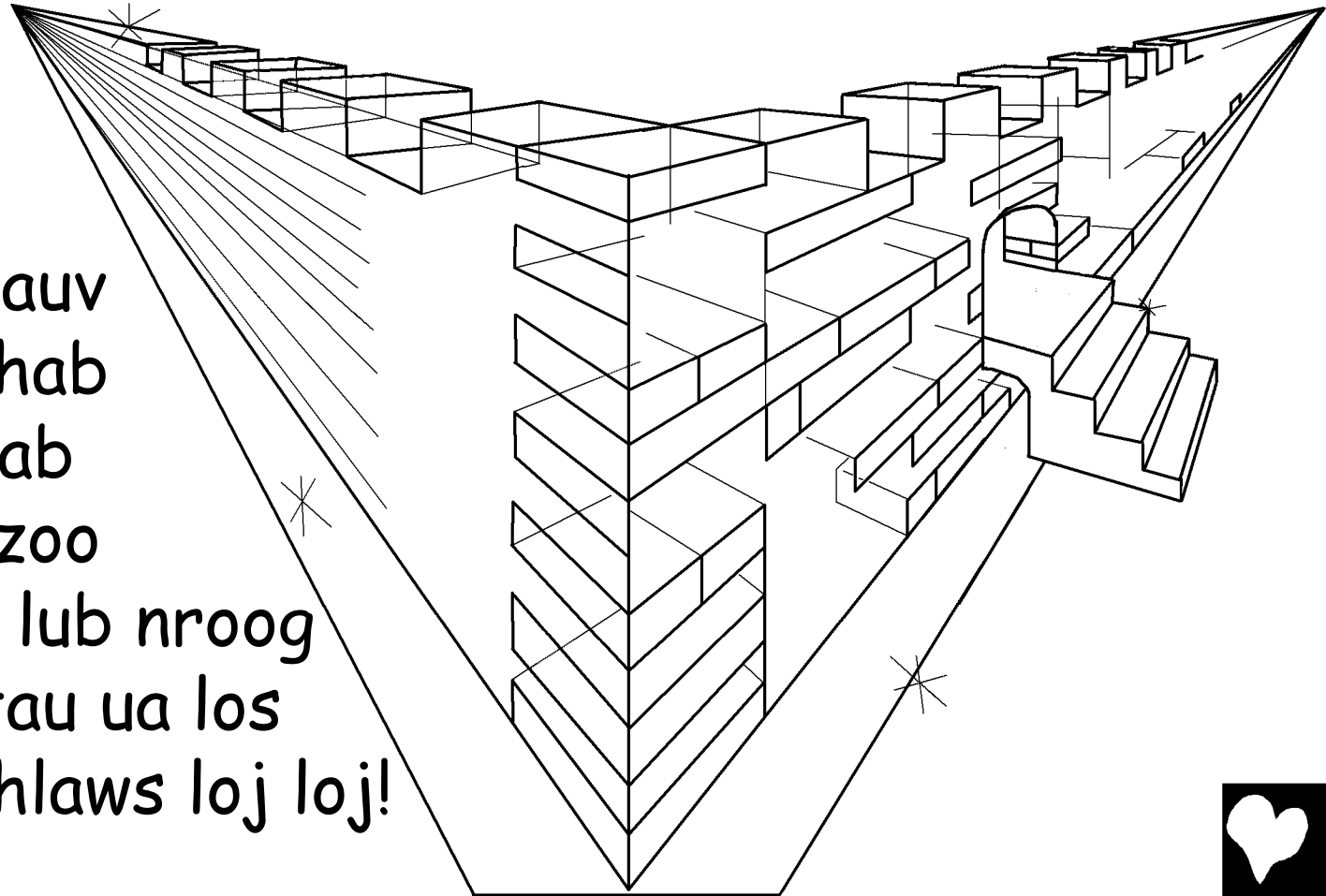


Nov yog qee cov lus los ntawm ib zaj nkauj lawv
hu nkauj: KOJ UA ZOO RAU KOJ HAIS TXOG
PEB TAU TXAIS VAJT SWV LOS
NTAWM KOJ COV NTSHAV
TAWM LOS NTAWM TXHEEJ
TXHEEM NRHIAV THIAB
TXHUA LUB TEBCHAWS THIAB
TAU TXUJ
CI TXUJ CI
THIAB UA
HAUJ LWM
RAU PEB
VAJT SWV.
(Rev. 5:9)




Phab kawg nkaus ntawm phau Vaj Lug Kub Npaiv
Npaum piav txog ntuj ceeb tsheej yog "Tus Tshiab
Yeluxalees". Nws yog tus heev, loj heev, nrog lub
phab ntsa siab sab nraud. Phab ntsa yog ntawm
jasper pob zeb, ntshiab li siv lead ua. Cov hniav nyiaj


hniav kub
thiab cov pob
zeb muaj nuj
nqi npog lub hauv
paus ntawm phab
ntsa, ci ntsa iab
nrog cov xim zoo
nkauj. Txhua lub nroog
cov rooj vag tau ua los
ntawm ib lub hlaws loj loj!



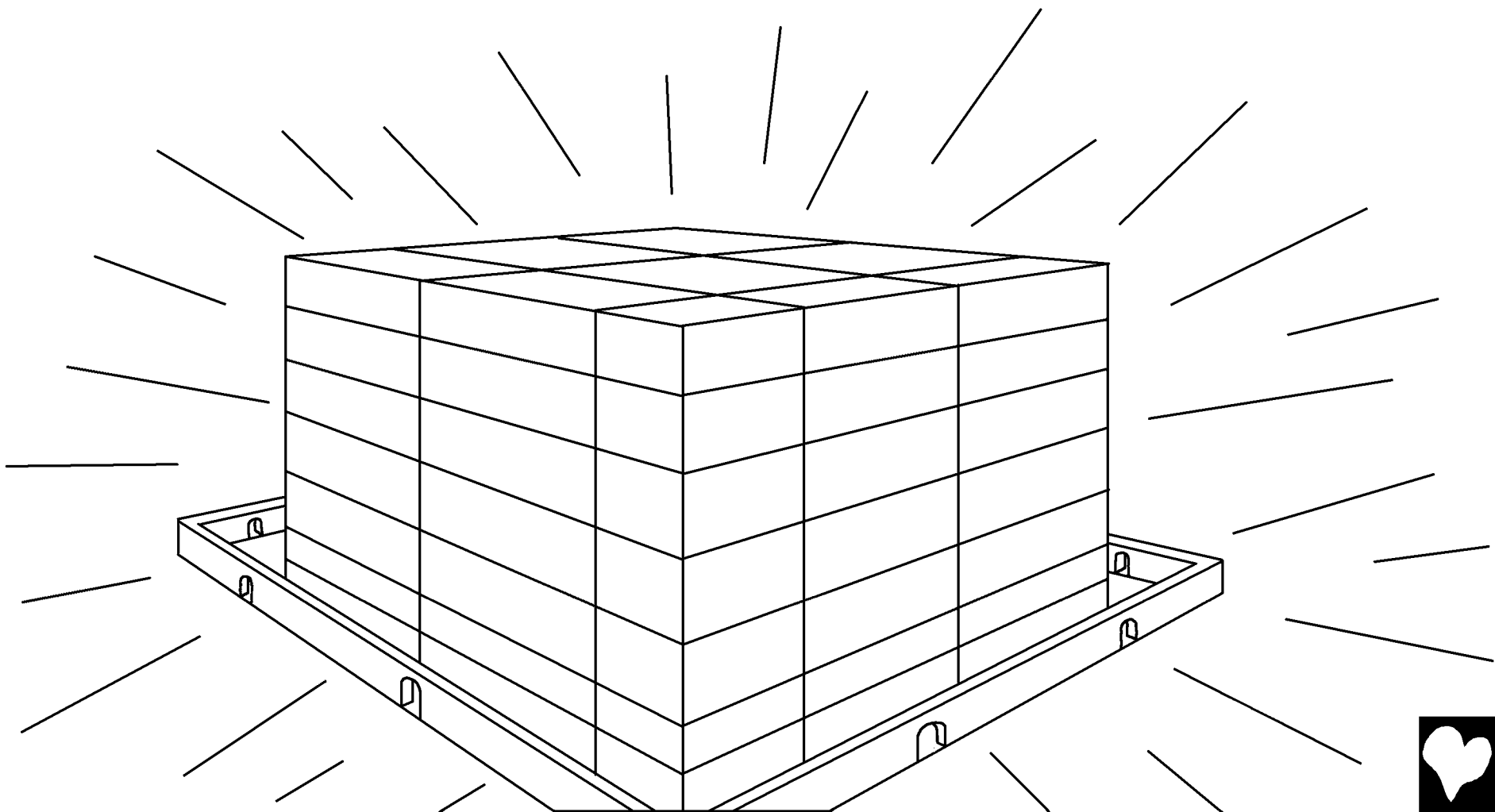
Cov rooj tog tseem ceeb uas muaj lub rooj sib txig
tsis kaw. Tso rau hauv thiab saib ib puag ncig ...
WOW! Ntuj Ceeb tsheej haj yam zoo nkauj dua.
Lub nroog yog xuas kub, zoo li iav ntshiab. Txawm
tias txoj hauv kev
yog ua los
ntawm kub.



Muaj dej ntws zoo nkauj thiab pom dej ntshiab
ntawm cov dej muaj txoj sia ntws los ntawm Vajtswv
lub zwm txwv. Ntawm ob sab ntug dej yog tsob ntoo
uas cawm neeg, uas tau pom thawj zaug hauv lub Vaj
Edees. Tsob ntoo no tshwj xeeb heev. Nws ris kaum
ob hom txiv ntoo, ib hom sib txawv txhua lub hlis.
Thiab cov nplooj ntawm tsob ntoo ntawm lub
neej yog kho rau cov haiv neeg.




Lub ntuj tsis xav tau lub hnuv lossis lub hli rau qhov pom kev. Vajtsuv lub tshwj xeeb ci ntsa iab ua rau nws muaj lub teeb ci zoo heev. Nwg tsi muaj mo ntuj ntawd le.



Txawm cov tsaj huv Ntuj Ceebtsheej los txawv hab. Lawv txhua tus nyeg thiab nyiam phooj ywg. Hma thiab menyuam yaj noj zaub ua ke. Txawm yog muaj tsov ntxhuav tsov ntxhuav los noj zaub ib yam li nyuj. Tus Tswv hais tias, "Lawv yuav tsis ua kom mob lossis ua kom puam tsuaj thooob plaws kuv lub roob dawb huv."



Thaum peb saib ib puag ncig, peb pom tias muaj
ntuj ceeb tsheej uas ploj lawm. Tsis muaj ib lo
lus npau taws twg tau hnov ib
zaug. Tsis muaj leej twg
ntaus los yog ua qia dub.
Tsis muaj xauv rau
ntawm lub qhov rooj,
vim tsis muaj tub
sab nyob saum ntuj.
Tsis muaj cov neeg
dag, neeg tua neeg,
cov neeg dag lwm tus,
lossis lwm cov neeg siab
phem. Tsis muaj kev
txhaum dab tsi ntawm Ntuj.



Nyob Saum ntuj nrog
Tswv Ntuj nyob tsis
muaj dua kua muag.
Qee zaum, Vajtswv
cov neeg quaj vim kev
txom nyem ntau hauv
lub neej no. Nyob sau
ceeb tsheej, Tswv
Ntuj yuav so txhua
lub kua muag.



Tsis muaj kev tuag nyob saum Ntuj, ib yam nkaus.
Vaajtswv haiv tuabneeg yuav muaj tug Tswv nyob
moog ib txhis. Tsis muaj kev tu siab, tsis muaj kev
quaj ntxiv, yuav tsis muaj mob dua. Tsis muaj mob,
tsis muaj kev cais,
tsis muaj ntees
tuag. Txhua tus
nyob saum ntuj
muaj kev zoo
siab mus ib
txhis nrog
Tswv Ntuj.



Qhov zoo tshaj plaws, Qaum Ntuj yog rau cov tub
thiab ntshais (thiab cov laus) uas tau ntseeg Yexus
Khetos ua lawv tus Cawmseej thiab tau mloog Nws
los ua lawv tus Tswv. Saum ntuj ceeb tsheej muaj
ib phau ntawv hu ua menyuam Yaj Phau
Ntawv Muaj Txoj Sia. Nws yog tag
nrho ntawm cov neeg lub npe.

Koj puas paub leej
twg sau nws lub npe
rau ntawd? Txhua
tug tuabneeg kws
tso sab rua Yexus.

Koj lub npe puas
nyob rau ntawd?



Phau ntawv cov lus kawg txog Ntuj ceeb tsheej yog ib txoj kev caw zoo. "Thiab tus Ntsuj Plig thiab tus nkauj nyab hais tias, 'Cia li los!' Thiab cia tus uas tau hnov hais tias 'Los!' Thiab txhua tus uas xav tau, cia nws haus cov dej cawm siav."



Ntuj Ceebtsheej, Vajtswv Lub Tsev Zoo Nkauj

Ib zaj dab neeg los ntawm Vajtswv Txojlus,
phau Vajlugkub,

yog pom nyob rau hauv

Yauhas 14; 2 Khaulee 5;
Tshwm Sim 4, 21, 22

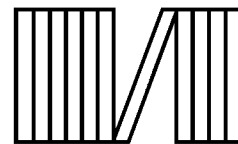
"Kev nkag ntawm Koj Cov Lus muab lub teeb ci."
Ntawv Nkauj 119:130



Qhov Kawg



60



60



Cov dab neeg hauv phau Vaj Lug Kub Npaiv Npaum
no qhia peb txog peb tus Vajtswv uas zoo kawg nkaus
uas tau tsim peb thiab tus uas xav kom koj paub Nws.

Vajtswv paub peb tau ua ntau yam tsis zoo,
uas Nws hu ua kev txhaum. Txuj kev rau txim rua kev txhum
yog kev tuag, tabsis Vaajtswv hlub koj kawg nkaus le Nwg txhaj
le xaa Nwg ibleeg tub, Yexus, lug tuag sau ntoo khaublig, hab muab
teem txim rua koj tej kev txhum. Tom qab ntawd Yexus sawv rov
qab los thiab rov mus tsev saum qaum ntuj! Yog koj ntseeg Yexus hab
thov kuas Nwg zaam koj lub txim, Nwg yuav ua! Nws yuav los nyob
hauv koj tam sim no, thiab koj yuav tau nrog Nws nyob tas mus li.

Yog koj ntseeg tias qhov no yog qhov tseeb, hais li no rau Vajtswv:
Nyob zoo Yexus, Kuv ntseeg tias koj yog Vajtswv, thiab tau los ua tus
txivneej tuag theej kuv lub txhoj, thiab nimno koj rov muaj txoj sia
nyob. Thov nkag rau hauv kuv lub neej thiab zam kuv lub txim, kom
kuv muaj txoj sia tshiab tam sim no, thiab muaj ib hnuv mus nrog
Koj nyob tas mus li. Pab kuv kom ua raws koj thiab nyob
rau Koj raws li koj tus menyuam. Amees.

Nyeem Vajluskub thiab nrog Vajtswv tham txhua hnuv! Yauhas 3:16

