

Ntawv Vajtswv rau Menyuum  
khoom plig



Ntuj  
Ceebtsheej,  
Vajtswv Lub  
Tsev Zoo  
Nkauj



Sau los ntawm: Edward Hughes

Ua piv txwv los ntawm: Lazarus  
Alastair Paterson

Hloov los ntawm: Sarah S.

Txhais los ntawm: [www.christian-translation.com](http://www.christian-translation.com)

Tsim los ntawm: Bible for Children  
[www.M1914.org](http://www.M1914.org)

©2020 Bible for Children, Inc.


Daim ntawv tso cai: Koj muaj cai luam lossis luam zaj dab neeg no,  
tsuav yog koj tsis muag nws.



Thaum Yexus tseem nyob hauv ntiaj teb  
Nws qhia Nws cov thwj tim txog Ntuj  
Ceeb Tsheej. Nws tau hu nws "Kuv Txiv  
Lub Tsev", thiab nws  
tauvhais tias muaj  
ntau lub tsev loj  
nyob ntawd.



Lub tsev dav yog lub tsev loj, zoo nkauj.  
Ntuj yog tus loj dua thiab zoo nkauj dua  
ib lub tsev hauv ntiav teb no.



Yexus hais tias, "Kuv mus npaj ib qho  
chaw rau koj. Thiab yog kuv mus tu chaw  
tseg rau koj, Kuv yuav rov qab los thiab  
txais koj mus rau Kuv tus Kheej."



Yexus tau mus saum ntuj Ceebtsheej,  
Tomqab Nws sawv hauv qhov tuag rov qab  
los. Thaum Nws cov thwjtim saib, Yexus  
raug coj mus lawm, thiab ib tau huab los  
lees nws ntawm  
lawv qhov  
muag.



Txij thaum ntawd los, cov ntseeg nco  
txog Yexus cov lus cog tseg tias yuav  
rov qab los thiab txais lawv.

Yexus hais tias Nws yuav  
rov qab los sai sai,  
thaum tsis muaj  
kev cia siab.




Tab sis ua cas cov ntseeg uas tuag ua ntej nws yuav los? Cov ntawv Vajtswv hais tias lawv ncaj qha mus nrog Yexus. Yuav kom ncaim tawm ntawm lub cev yuav tsum tau nrog tus Tswv nyob.

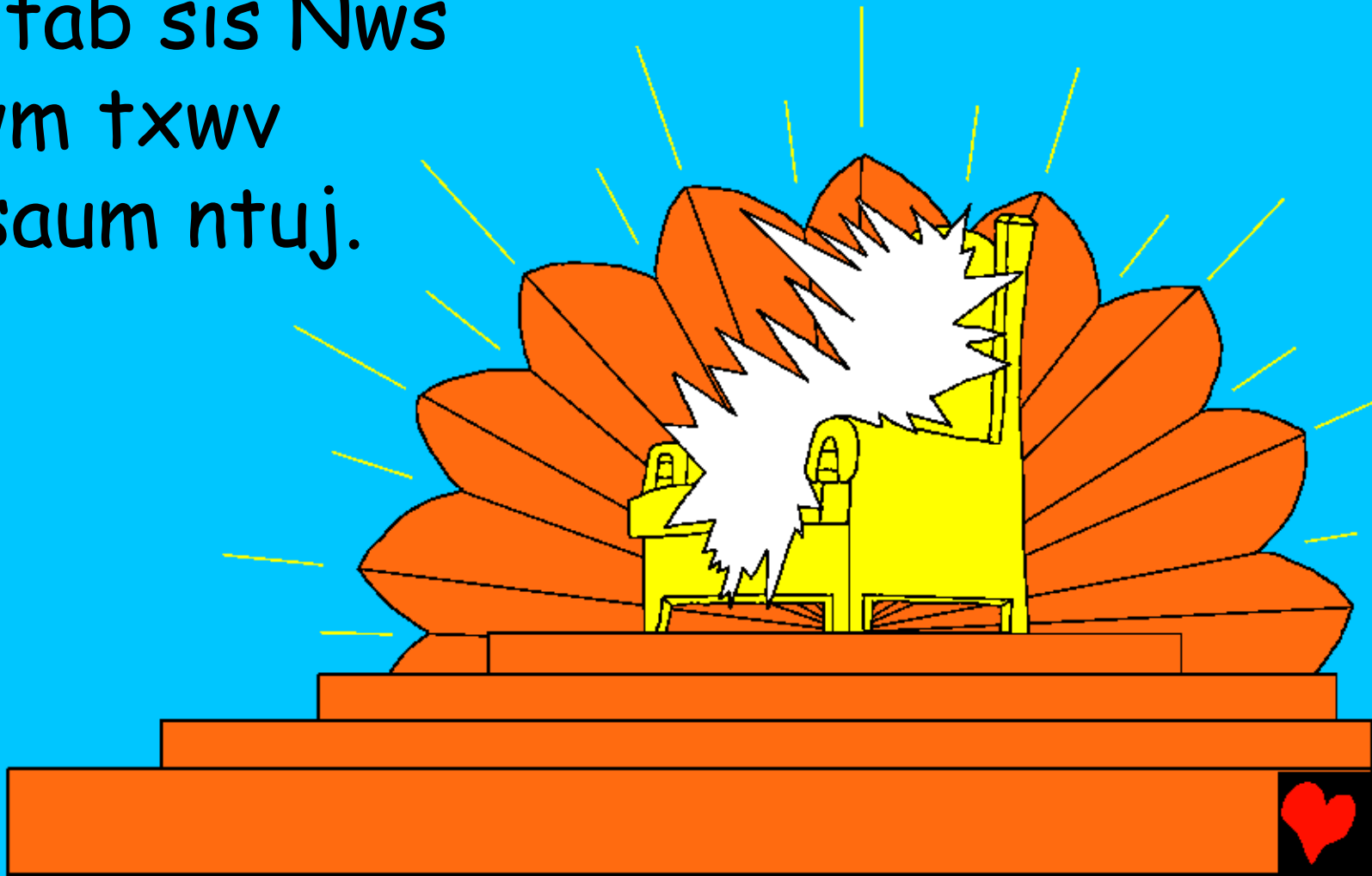




Tshwmsim, phoo ntawv kawg huv  
phau Vaajlugkub, qha peb tas Ntuj  
Ceebtsheej zoo npaum le caag.



Qhov zoo tshaj plaws yuav tsum yog,  
ntawd, tshwj xeeb, ntuj yog Tswv Ntuj  
lub tsev. Vaj tswv nyob txhua qhov  
chaw, tab sis Nws  
lub zwm txwv  
nyob saum ntuj.



Cov tubtxib saum ntuj thiab lwm leej  
lwm tus neeg hwm Vajtswv nyob saum  
ntuj. Yog li ua txhua tus  
ntawm Vajtswv cov neeg  
uas tau tuag thiab ploj  
mus rau Saum Ntuj Ceeb  
Tsheej.  
Lawv hu  
nkauj tshwj  
xeeb qhuas  
Vajtswv.



Nov yog qee cov lus los ntawm ib zaj  
nkauj lawv hu nkauj: KOJ UA ZOO  
RAU KOJ HAIS TXOG  
PEB TAU TXAIS  
VAJT SWV LOS NTAWM  
KOJ COV NTSHAV ...



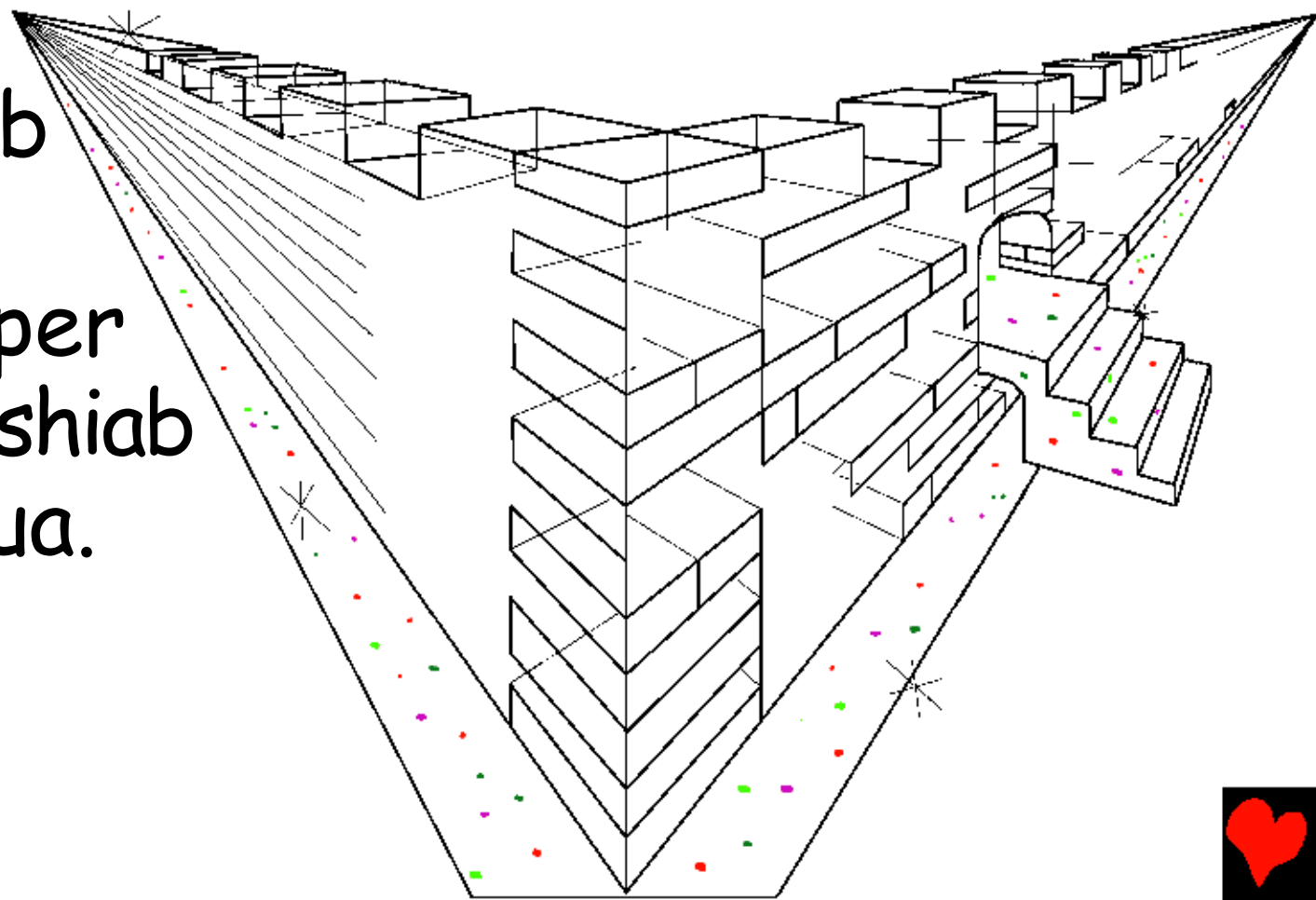
... TAWM LOS NTAWM TXHEEJ  
TXHEEM NRHIAV THIAB TXHUA  
LUB TEBCHAWS THIAB  
TAU TXUJ CI TXUJ CI  
THIAB UA HAUJ LWM  
RAU PEB VAJT SWV.

(Rev. 5:9)

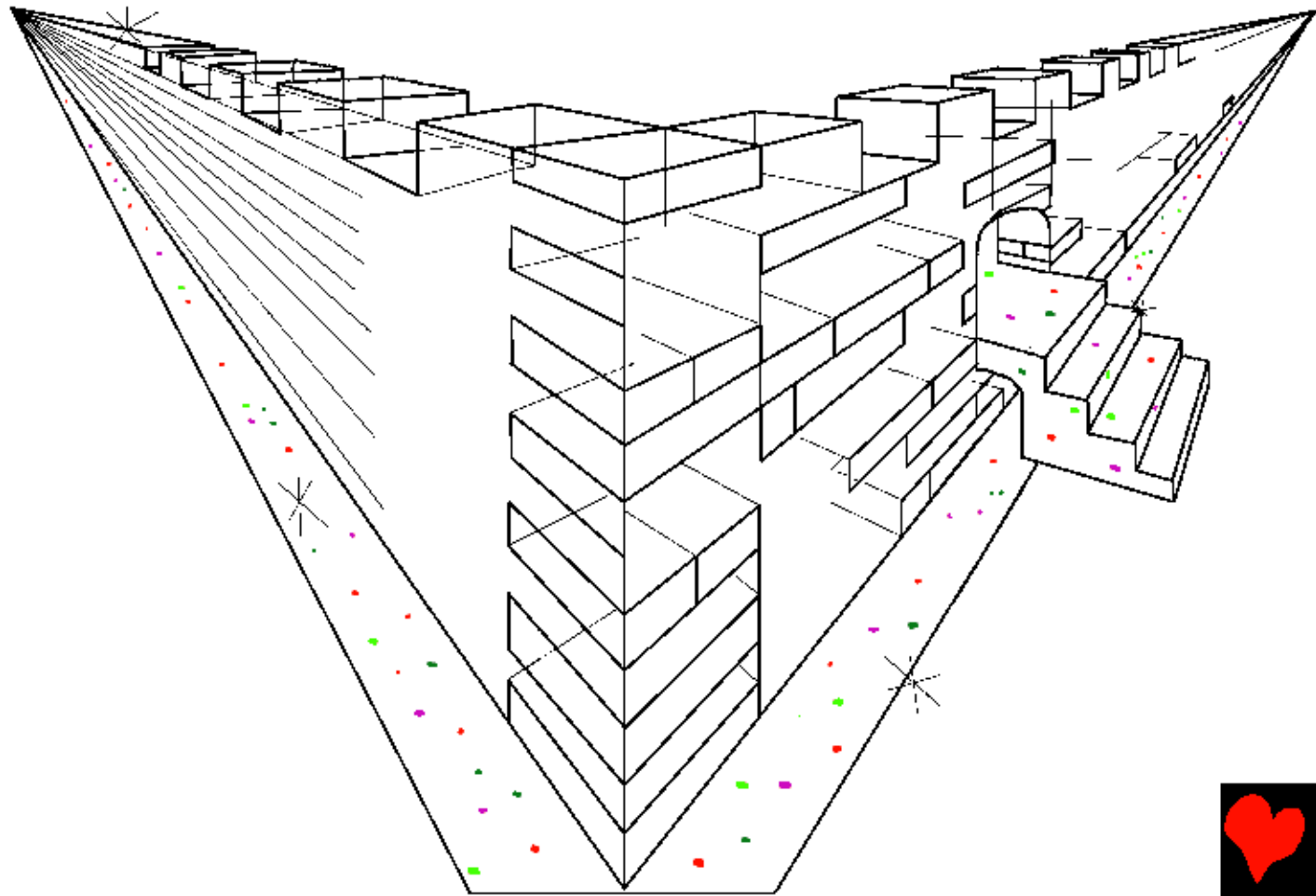


Phab kawg nkaus ntawm phau Vaj Lug Kub  
Npaiv Npaum piav txog ntuj ceeb tsheej  
yog "Tus Tshiab Yeluxalees". Nws yog  
tus heev, loj heev, nrog lub phab ntsa  
siab sab


nraud. Phab  
ntsa yog  
ntawm jasper  
pob zeb, ntshiab  
li siv lead ua.



Cov hniav nyiaj hniav kub thiab cov pob  
zeb muaj nuj nqi npog lub hauv paus  
ntawm phab ntsa, ci ntsa iab nrog cov xim  
zoo nkauj. Txhua lub nroog cov rooj vag  
tau ua los  
ntawm ib  
lub hlaws  
loj loj!




Cov rooj tog tseem ceeb uas muaj lub  
rooj sib txig tsis kaw. Tso rau hauv  
thiab saib ib puag ncig ... WOW!






Ntuj Ceeb tsheej haj yam zoo nkauj dua.  
Lub nroog yog xuas kub, zoo li iav ntshiab.  
Txawm tias txoj hauv kev yog ua los  
ntawm kub.



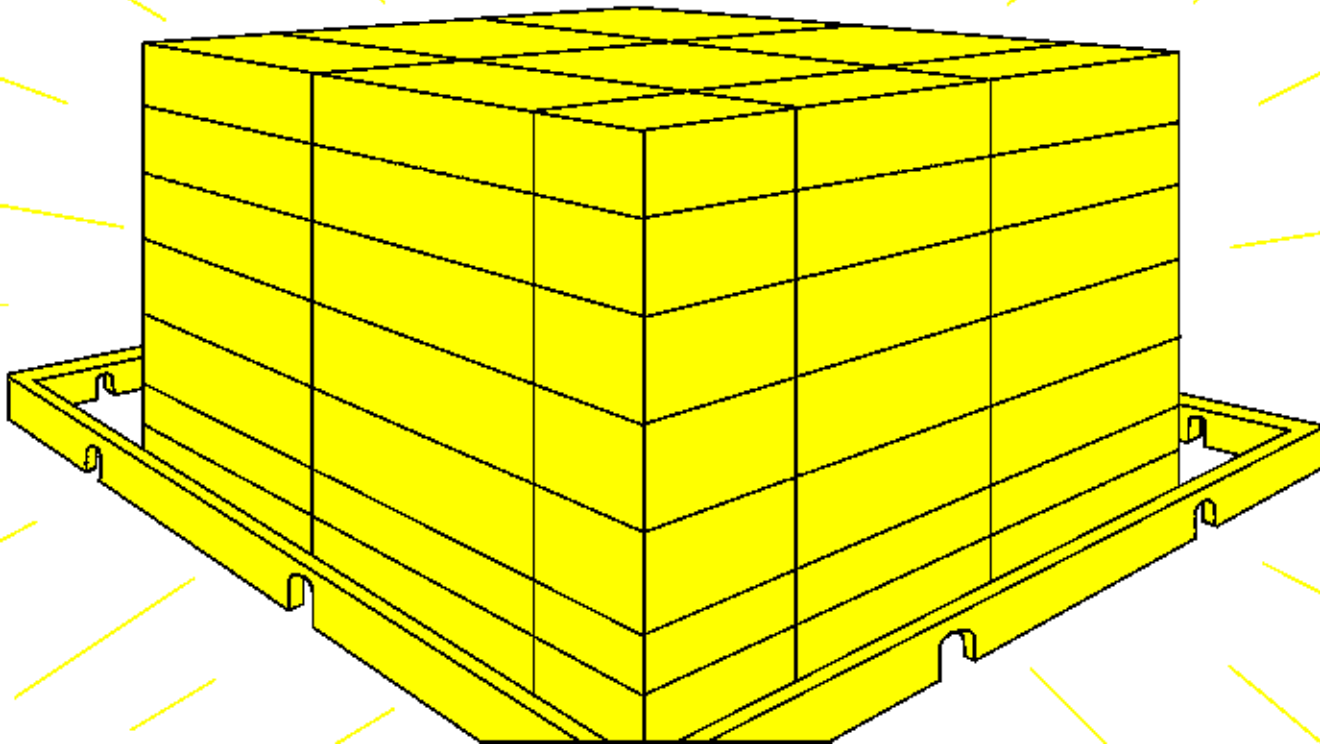
Muaj dej ntwis zoo nkauj thiab pom dej  
ntshiab ntawm cov dej muaj txoj sia  
ntwis los ntawm Vajtsuv lub zwm txwv.  
Ntawm ob sab ntug dej yog tsob ntoo uas  
cawm neeg, uas tau pom thawj zaug hauv  
lub Vaj Edees.



Tsob ntoo no tshwj xeeb heev. Nws ris kaum ob hom txiv ntoo, ib hom sib txawv txhua lub hlis. Thiab cov nplooj ntawm tsob ntoo ntawm lub neej yog kho rau cov haiv neeg.



Lub ntuj tsis xav tau lub hnuv lossis lub  
hli rau qhov pom kev. Vajtswv lub tshwj  
xeeb ci ntsa iab ua rau nws muaj lub  
teeb ci zoo heev. Nwg tsi muaj mo ntuj  
ntawd le.



Txawm cov tsaj huv Ntuj Ceebtsheej los txawv hab. Lawv txhua tus nyeg thiab nyiam phooj ywg. Hma thiab menyuam yaj noj zaub ua ke.



Txawm yog muaj tsov ntxhuav tsov  
ntxhuav los noj zaub ib yam li nyuj.  
Tus Tswv hais tias, "Lawv yuav tsis  
ua kom mob lossis ua kom puam tsuaj  
thoob plaws kuv lub roob dawb huv."



Thaum peb saib ib puag ncig, peb pom  
tias muaj ntuj ceeb tsheej uas ploj  
lawm. Tsis muaj ib lo  
lus npau taws twg  
tau hnov ib zaug.  
Tsis muaj leej  
twg ntaus los  
yog ua qia dub.



Tsis muaj xauv rau ntawm lub qhov rooj, vim tsis muaj tub sab nyob saum ntuj. Tsis muaj cov neeg dag, neeg tua neeg, cov neeg dag lwm tus, lossis lwm cov neeg siab phem. Tsis muaj kev txhaum dab tsi ntawm Ntuj.







Nyob Saum ntuj nrog Tswv Ntuj  
nyob tsis muaj dua kua muag.  
Qee zaum, Vajtswv cov neeg  
quaj vim kev txom nyem ntau  
hauv lub neej no. Nyob sau  
ceeb tsheej, Tswv Ntuj yuav  
so txhua lub kua muag.



Tsis muaj kev tuag nyob saum Ntuj, ib  
yam nkaus. Vaajtswv haiv tuabneeg yuav  
muaj tug Tswv nyob moog ib txhis. Tsis  
muaj kev tu siab,  
tsis muaj kev  
quaj ntxiv,  
yuav tsis muaj  
mob dua.



Tsis muaj mob, tsis muaj kev cais, tsis  
muaj ntees tuag. Txhua tus nyob saum  
ntuj muaj kev zoo siab mus ib txhis nrog  
Tswv Ntuj.



Qhov zoo tshaj plaws, Qaum Ntuj yog rau cov tub thiab ntxhais (thiab cov laus) uas tau ntseeg Yexus Khetos ua lawv tus Cawmseej thiab tau mloog Nws los ua lawv tus Tswv.



Saum ntuj ceeb tsheej muaj ib phau  
ntawv hu ua menyuam Yaj Phau Ntawv  
Muaj Txoj Sia. Nws yog tag nrho  
ntawm cov neeg lub npe. Koj  
puas paub leej twg sau nws  
lub npe rau ntawd?

Txhua tug  
tuabneeg kws  
tso sab rua Yexus.

Koj lub npe puas  
nyob rau ntawd?



Phau ntawv cov lus kawg txog Ntuj ceeb  
tsheej yog ib txoj kev caw zoo.



"Thiab tus Ntsuj Plig thiab tus nkauj  
nyab hais tias, 'Cia li los!' Thiab cia tus  
uas tau hnov hais tias 'Los!' Thiab txhua  
tus uas xav tau, cia nws haus cov dej  
cawm siav."



Ntuj Ceebtsheej, Vajtswv Lub Tsev  
Zoo Nkauj

Ib zaj dab neeg los ntawm Vajtswv  
Txojlus, phau Vajlugkub,  
yog pom nyob rau hauv

Yauhas 14; 2 Khaulee 5;  
Tshwm Sim 4, 21, 22

"Kev nkag ntawm Koj Cov Lus muab  
lub teeb ci." Ntawv Nkauj 119:130





Qhov Kawg



Cov dab neeg hauv phau Vaj Lug Kub Npaiv  
Npaum no qhia peb txog peb tus Vajtswv uas  
zoo kawg nkaus uas tau tsim peb thiab tus uas  
xav kom koj paub Nws.

Vajtswv paub peb tau ua ntau yam tsis zoo,  
uas Nws hu ua kev txhaum. Txuj kev rau txim  
rua kev txhum yog kev tuag, tabsis Vaajtswv  
hlab koj kawg nkaus le Nwg txhaj  
le xaa Nwg ibleeg tub, Yexus, lug tuag sau ntoo  
khaublig, hab muab teem txim rua koj tej kev  
txhum. Tom qab ntawd Yexus sawv rov  
qab los thiab rov mus tsev saum qaum ntuj! Yog  
koj ntseeg Yexus hab thov kuas Nwg zaam koj  
lub txim, Nwg yuav ua! Nws yuav los nyob  
hauv koj tam sim no, thiab koj yuav tau nrog  
Nws nyob tas mus li.



Yog koj ntseeg tias qhov no yog qhov tseeb,  
hais li no rau Vajtswv:

Nyob zoo Yexus, Kuv ntseeg tias koj yog  
Vajtswv, thiab tau los ua tus txivneej tuag  
theej kuv lub txhoj, thiab nimno koj rov muaj  
txoj sia nyob. Thov nkag rau hauv kuv lub neej  
thiab zam kuv lub txim, kom kuv muaj txoj sia  
tshiab tam sim no, thiab muaj ib hnuv mus nrog  
Koj nyob tas mus li. Pab kuv kom ua raws koj  
thiab nyob rau Koj raws li koj tus menyuam.  
Amees.

Nyeem Vajluskub thiab nrog Vajtswv tham  
txhua hnuv! Yauhas 3:16

