

Ntawv Vajtswv rau Menyوام
khoom plig



Nau-es thiab
Dej Dag Nyab
Ntiajteb



Sau los ntawm: Edward Hughes

Ua piv txwv los ntawm: Byron Unger; Lazarus
Alastair Paterson

Hloov los ntawm: M. Maillot; Tammy S.

Txhais los ntawm: www.christian-translation.com

Tsim los ntawm: Bible for Children
www.M1914.org

©2021 Bible for Children, Inc.

Daim ntawv tso cai: Koj muaj cai luam lossis luam zaj dab neeg no,
tsuav yog koj tsis muag nws.



Nau-es yog ib tug txivneej
uas pehawm Vajtswv.

Txhua tus puavleej ntxub
thiab tsis mloog Vajtswv lus.

Muaj ib hnuv, Vajtswv hais
qee yam ua rau nws ceeb.

Vajtswv hais rau

Nau-a

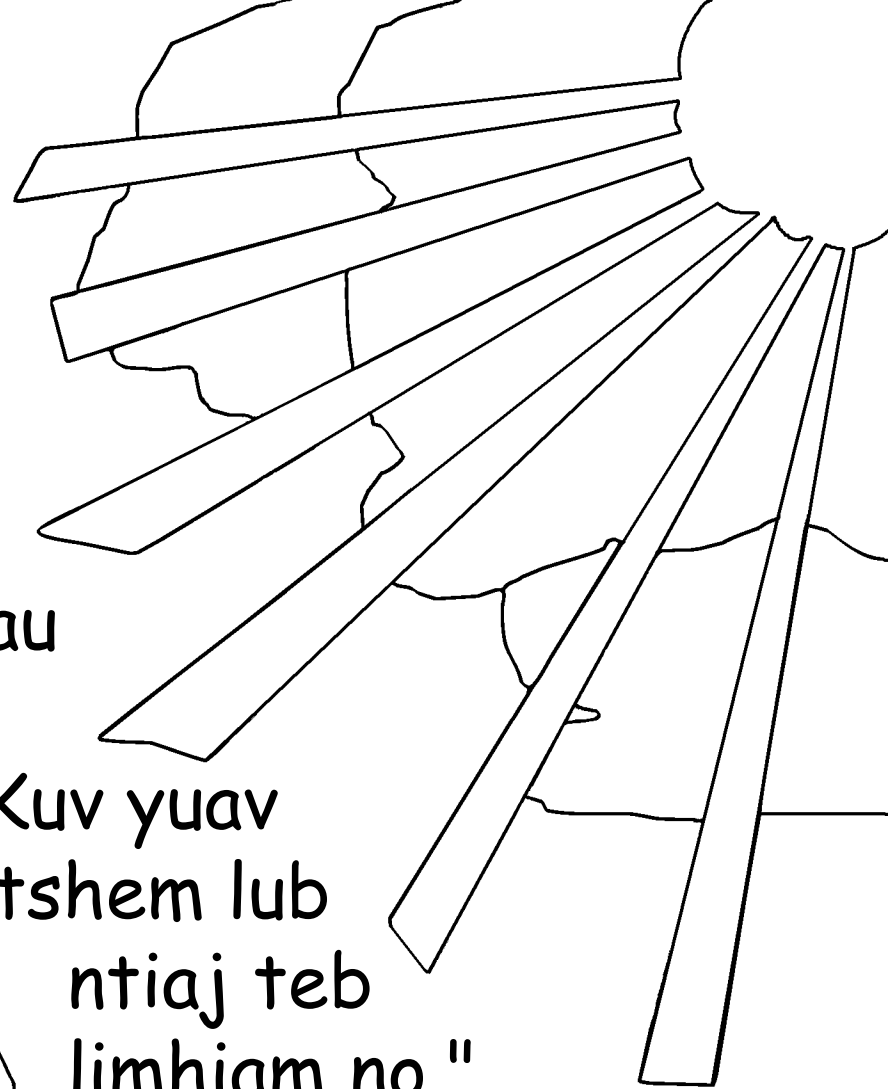
tias: "Kuv yuav

rhuav tshem lub

ntiaj teb

limhiam no."

"Tsuas yog koj
tsev neeg thiaj
yuav dim."



Vajtswv ceeb toom rau Nau-a tias dej yuav
nyab loj los nyab ntiaj teb. Nau-es raug
Nau-es ua "lub nkoj txua ntoo, ib lub
nkoj loj txaus rau koj tsev neeg
thiab ntau yam tsiaj," Vajtswv
qhia rau Nau-a tej lus qhia.

Nau-ees tau
txais ntau
zuj zus!



Tej zaum neeg yuav
luag thuam Nau-es
piav tias vim li cas
nws txua lub nkoj.
Nau-ees
tsev nyob.


Nws tseem
niaj hnuv qhia
tibneeg txog
Vajtswv. Tsis muaj
leej twg mloog.



Nau-es muaj kev ntseeg
zoo. Nws ntseeg Vajtswv
txawm hais tias nag yeej
tsis tau los ib zaug li.
Tsis ntev tom qab ntawd
lub nkoj tau npaj yuav
ntim khoom.

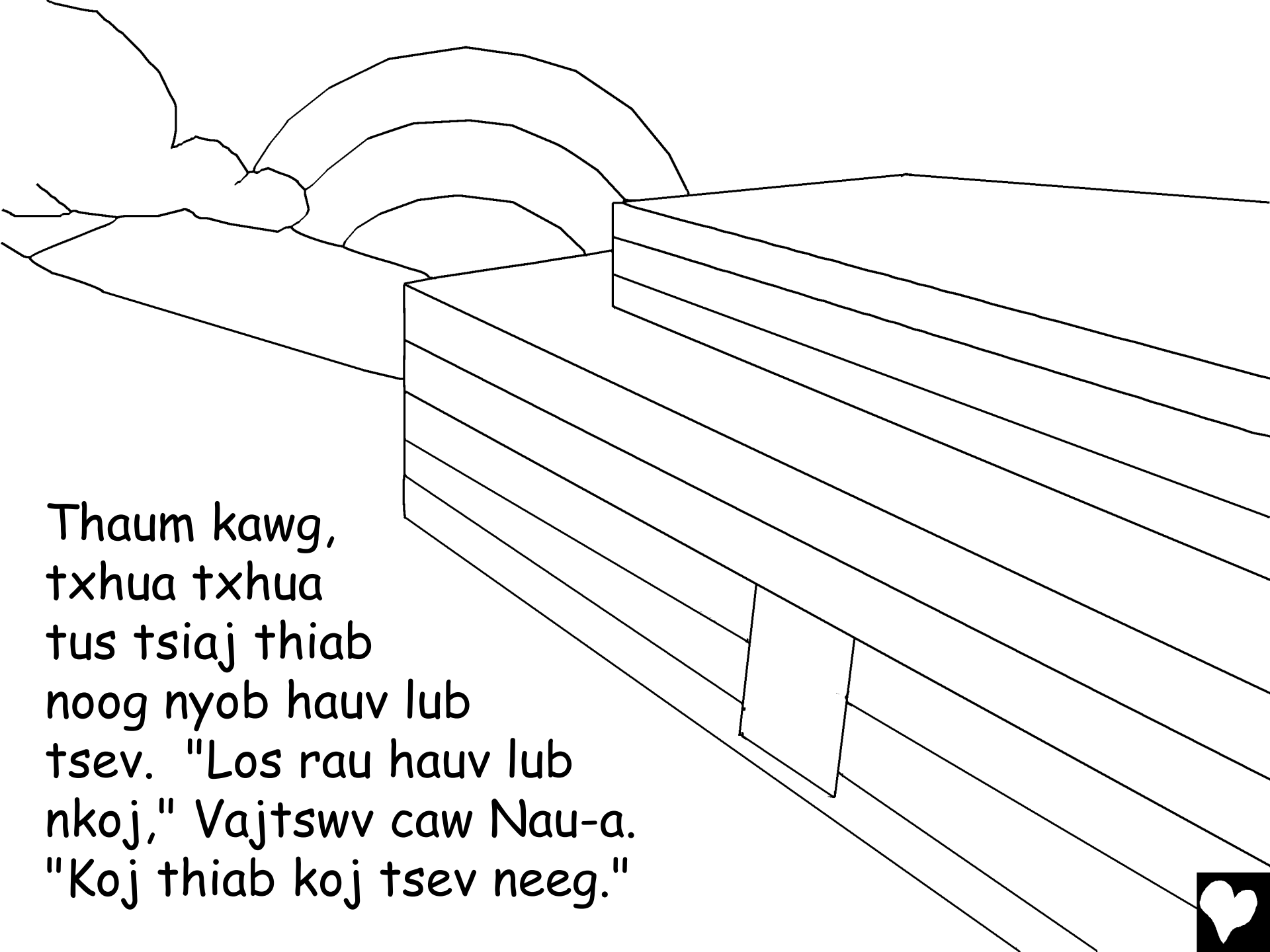


Tam sim no tuaj tsiaj. Vajtswv tau coj xya tus
tsiaj, ob hom av. Cov noog loj thiab me, tsiaj nyaum
me thiab siab ua lawv lub nkoj.



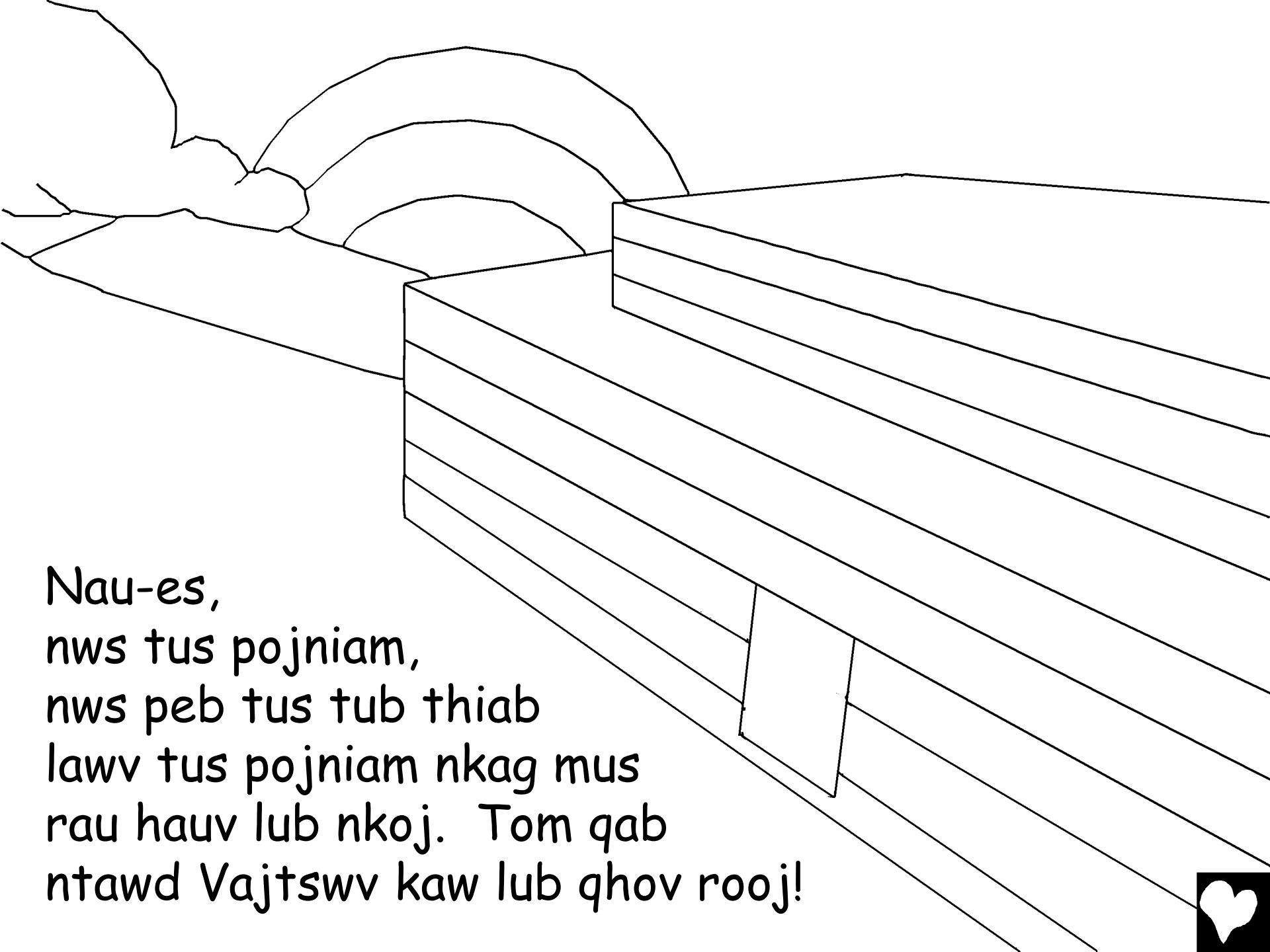
Tej zaum cov tibneeg yuav thum cem
Nau-a thum nws muab tsiaj
ntim. Lawv yeej tsis tso tseg
kev ua txhaum rau Vajtsuv.
Lawv tsis tau thov kom
nkag mus rau hauv
lub nkoj.





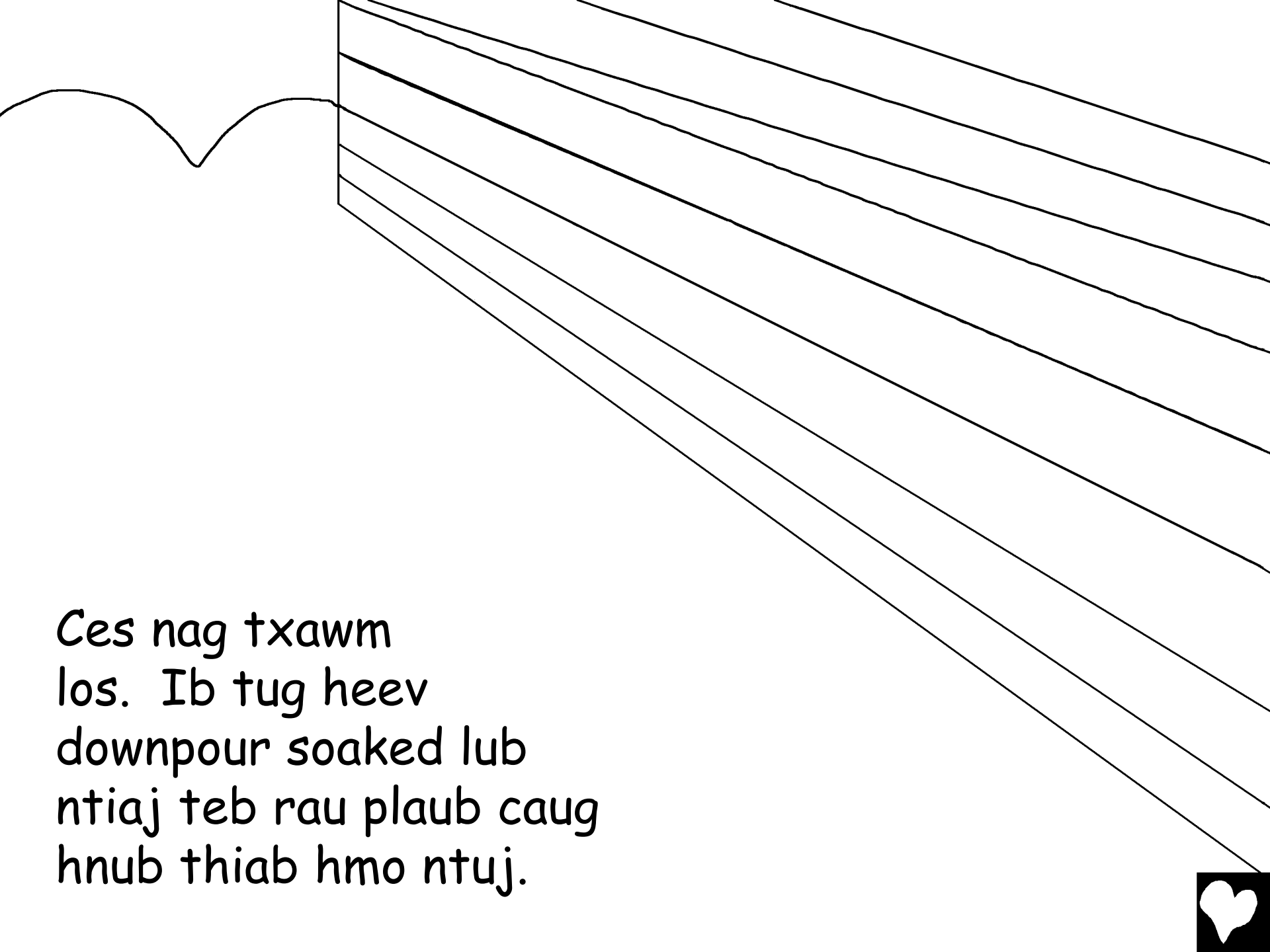
Thaum kawg,
txhua txhua
tus tsiaj thiab
noog nyob hauv lub
tsev. "Los rau hauv lub
nkoj," Vajtswv caw Nau-a.
"Koj thiab koj tsev neeg."





Nau-es,
nws tus pojniam,
nws peb tus tub thiab
lawv tus pojniam nkag mus
rau hauv lub nkoj. Tom qab
ntawd Vajtswv kaw lub qhov rooj!






Ces nag txawm
los. Ib tug heev
downpour soaked lub
ntiaj teb rau plaub caug
hnuab thiab hmo ntuj.





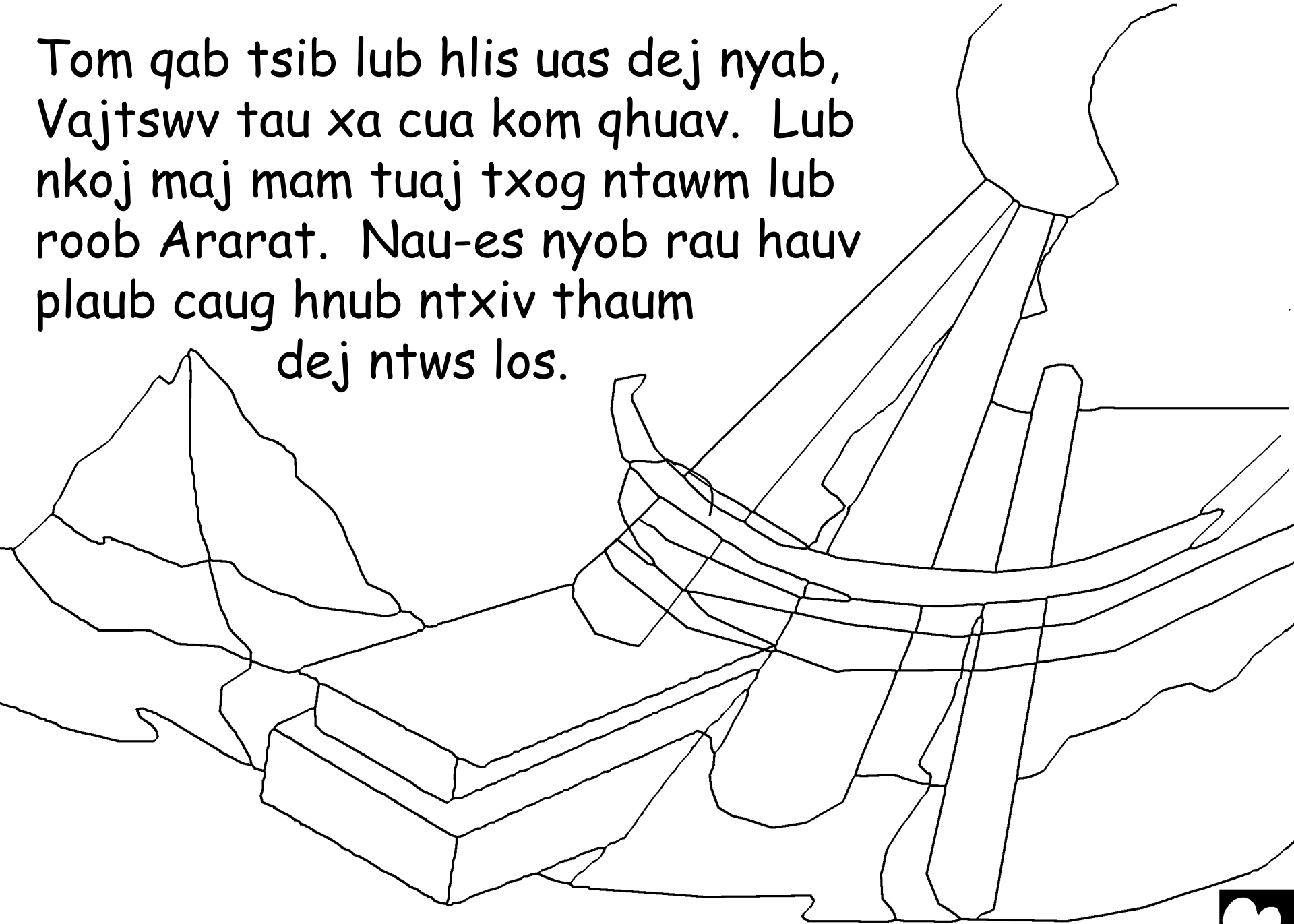
Dej nyab tau puv
zos thiab tej zej zog. Thaum los
nag, txawm lub roob nyob hauv qab.
Txhua yam uas ua pa tshuab tuag.



Thaum dej sawv, lub nkoj
ntab saum nplaim dej.
Tej zaum nws twb tsaus
ntuj sab hauv, tej zaum
ua rau pob, thiab tej
zaum kuj ntshai. Tab sis
lub nkoj tiv thaiv Nau-a
los ntawm dej nyab.



Tom qab tsib lub hlis uas dej nyab,
Vajtswv tau xa cua kom qhuav. Lub
nkoj maj mam tuaj txog ntawm lub
roob Ararat. Nau-es nyob rau hauv
plaub caug hnuv ntxiv thaum
dej ntwis los.



Nau-es tso tus uab lag thiab ib tug nquab tawm
ntawm lub qhov rais qhib. Tus nquab nrhiav tsis tau
qhov chaw so kom qhuav, tus nquab rov qab los rau
Nau-a.






Ib lub lim tiam tom qab,
Nau-a rov sim dua. Tus
nquab tau rov qab los nrog
txiv ntseej nplooj ntoo
tshiab hauv nws daim nqaj.
Lub lim tiam tom qab Nau-a paub
tias lub ntiaj teb yuav
qhuav vim tus
nquab tsis rov
qab los.




Vajtswv hais rau Nau-a txog sijhawm
txog lub nkoj. Ua ke ntawd, Nau-a thiab
nws tsev neeg thauj cov tsiaj txhu.



Nau-a txaus siab
kawg li! Nws tau
tsim lub thaj thiab
pe hawm Vajtswv
Tus uas tau cawm
nws thiab nws tsev
neeg dim dej nyab
phem heev.






Vajtswv cog
lus zoo rau
Nau-a. Nws yuav
tsis tso dej nyab
los txiav txim rau
neeg tej kev txhaum.

Tswv Ntuj tau
ua ib qho tseem
ceeb los nco txog
Nws cov lus cog tseg.
Tus zaj sawv yog lub
cim ntawm Vajtswv
txoj lus cog tseg.

Nau-ees thiab
nws tsev neeg
tau pom kev pib tshiab tom qab
dej nyab. Tom qab no, nws cov
xeeb ntxwv tau rov taw
thoob plaws lub ntiaj
teb. Txhua haiv
neeg hauv
qab

ntuj tuaj Nau-ees
thiab nws cov menyuam.



Nau-es thiab Dej Dag Nyab Ntiajteb

Ib zaj dab neeg los ntawm Vajtswv Txojlus,
phau Vajlugkub,

yog pom nyob rau hauv

Chiv Keeb 6-10

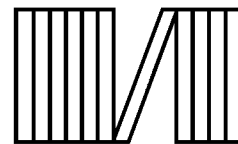
"Kev nkag ntawm Koj Cov Lus muab lub teeb ci."
Ntawv Nkauj 119:130



Qhov Kawg



3



60



Cov dab neeg hauv phau Vaj Lug Kub Npaiv Npaum
no qhia peb txog peb tus Vajtswv uas zoo kawg nkaus
uas tau tsim peb thiab tus uas xav kom koj paub Nws.

Vajtswv paub peb tau ua ntau yam tsis zoo,
uas Nws hu ua kev txhaum. Txuj kev rau txim rua kev txhum
yog kev tuag, tabsis Vaajtswv hlub koj kawg nkaus le Nwg txhaj
le xaa Nwg ibleeg tub, Yexus, lug tuag sau ntoo khaublig, hab muab
teem txim rua koj tej kev txhum. Tom qab ntawd Yexus sawv rov
qab los thiab rov mus tsev saum qaum ntuj! Yog koj ntseeg Yexus hab
thov kuas Nwg zaam koj lub txim, Nwg yuav ua! Nws yuav los nyob
hauv koj tam sim no, thiab koj yuav tau nrog Nws nyob tas mus li.

Yog koj ntseeg tias qhov no yog qhov tseeb, hais li no rau Vajtswv:
Nyob zoo Yexus, Kuv ntseeg tias koj yog Vajtswv, thiab tau los ua tus
txivneej tuag theej kuv lub txhoj, thiab nimno koj rov muaj txoj sia
nyob. Thov nkag rau hauv kuv lub neej thiab zam kuv lub txim, kom
kuv muaj txoj sia tshiab tam sim no, thiab muaj ib hnuv mus nrog
Koj nyob tas mus li. Pab kuv kom ua raws koj thiab nyob
rau Koj raws li koj tus menyuam. Amees.

Nyeem Vajluskub thiab nrog Vajtswv tham txhua hnuv! Yauhas 3:16

