

Ntawv Vajtswv rau Menyوام  
khoom plig



Nau-es thiab  
Dej Dag Nyab  
Ntiajteb



Sau los ntawm: Edward Hughes

Ua piv txwv los ntawm: Byron Unger; Lazarus  
Alastair Paterson

Hloov los ntawm: M. Maillot; Tammy S.

Txhais los ntawm: [www.christian-translation.com](http://www.christian-translation.com)

Tsim los ntawm: Bible for Children  
[www.M1914.org](http://www.M1914.org)

©2020 Bible for Children, Inc.

Daim ntawv tso cai: Koj muaj cai luam lossis luam zaj dab neeg no,  
tsuav yog koj tsis muag nws.



Nau-es yog ib tug  
txivneej uas pehawm  
Vajtswv. Txhua tus  
puavleej ntxub thiab  
tsis mloog Vajtswv lus.

Muaj ib hnuv,  
Vajtswv  
hais qee yam  
ua rau nws ceeb.



Vajtswv hais rau Nau-a  
tias: "Kuv yuav rhuav  
tshem lub ntiaj teb  
limhiam no." "Tsuas yog  
koj tsev neeg thiaj  
yuav dim."



Vajtswv ceeb toom rau Nau-a  
tias dej yuav nyab loj los  
nyab ntiaj teb.



Nau-es raug Nau-es ua "lub nkoj txua ntoo, ib lub nkoj loj txaus rau koj tsev neeg thiab ntau yam tsiaj," Vajtswv qhia rau Nau-a tej lus qhia. Nau-ees tau txais ntau zuj zus!



Tej zaum neeg  
yuav luag thuam  
Nau-es piav tias  
vim li cas  
nws txua

lub nkoj.  
Nau-ees  
tsev nyob.  
Nws tseem niaj hnuv  
qhia tibneeg txog  
Vajtswv. Tsis muaj  
leej twg mloog.



Nau-es muaj kev ntseeg zoo. Nws ntseeg  
Vajtswv txawm hais tias nag yeej tsis  
tau los ib zaug li. Tsis  
ntev tom qab ntawd  
lub nkoj tau npaj yuav  
ntim khoom.





Tam sim no tuaj tsiaj. Vajtswv tau coj xya  
tus tsiaj, ob hom av. Cov noog loj thiab me,  
tsiaj nyaum me thiab siab ua lawv  
lub nkoj.



Tej zaum cov tibneeg yuav thiam cem  
Nau-a thiam nws muab tsiaj ntim.  
Lawv yeej tsis tso tseg kev ua  
txhaum rau Vajtsuv. Lawv tsis  
tau thov kom nkag mus  
rau hauv lub nkoj.





Thaum kawg,  
txhua txhua  
tus tsiaj thiab  
noog nyob hauv lub  
tsev. "Los rau hauv lub  
nkoj," Vajtswv caw Nau-a.  
"Koj thiab koj tsev neeg."



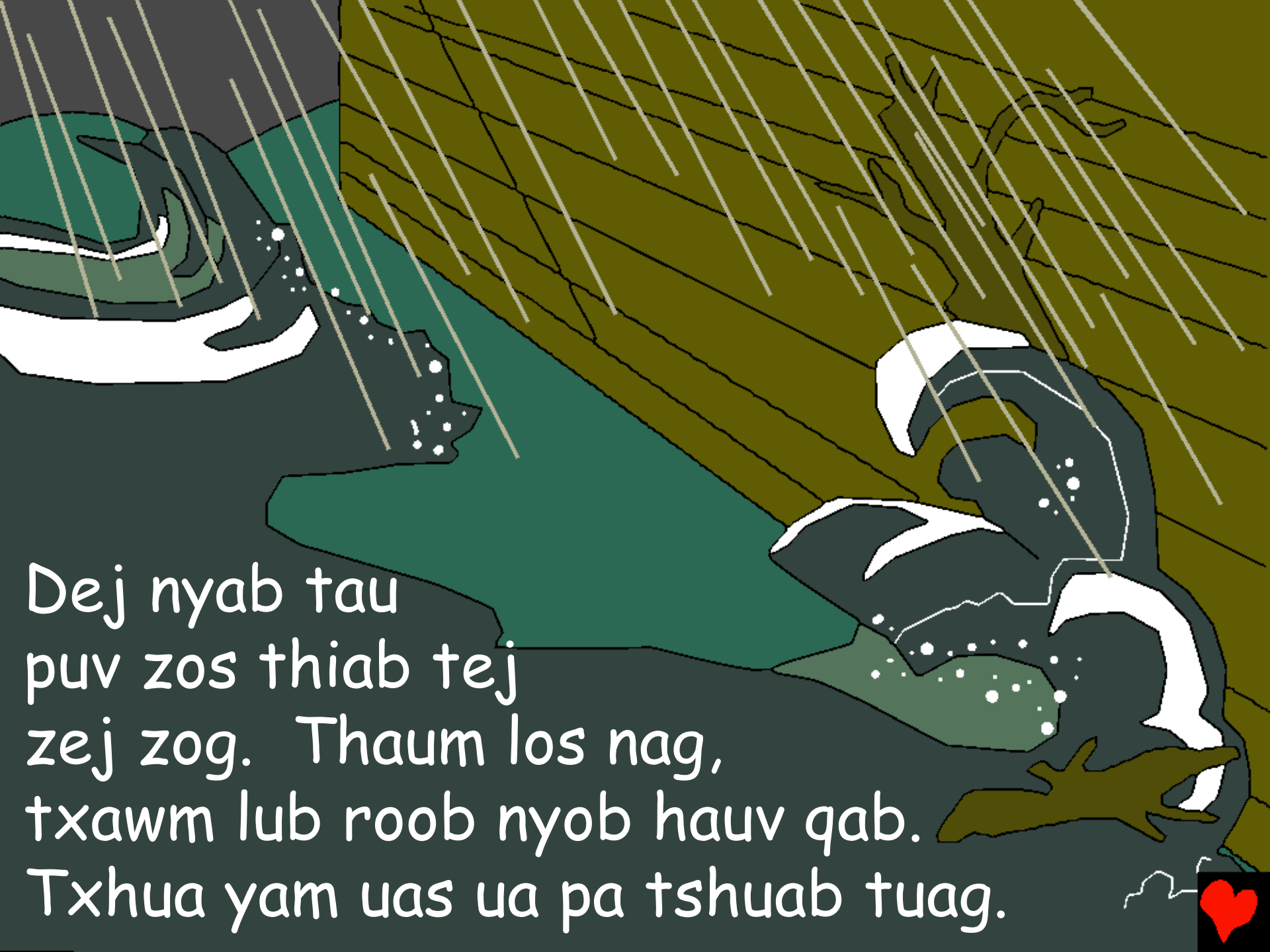


Nau-es, nws  
tus pojniam,  
nws peb tus  
tub thiab lawv tus  
pojniam nkag mus rau  
hauv lub nkoj. Tom qab  
ntawd Vajtswv kaw lub qhov rooj!



Ces nag txawm los. Ib tug  
heev downpour soaked lub  
ntiaj teb rau plaub caug  
hnuab thiab hmo ntuj.





Dej nyab tau  
puv zos thiab tej  
zej zog. Thaum los nag,  
txawm lub roob nyob hauv qab.  
Txhua yam uas ua pa tshuab tuag.





Thaum dej sawv, lub nkoj  
ntab saum nplaim dej.  
Tej zaum nws twb tsaus  
ntuj sab hauv, tej zaum  
ua rau pob, thiab tej  
zaum kuj ntshai.  
Tab sis lub nkoj tiv  
thaiiv Nau-a los ntawm  
dej nyab.



Tom qab tsib lub hlis uas dej  
nyab, Vajtswv tau xa cua  
kom qhuav. Lub nkoj maj  
mam tuaj txog ntawm lub  
roob Ararat.





Nau-es nyob rau hauv  
plaub caug hnuv ntxiv  
thaum dej ntwis los.



Nau-es tso tus uab lag thiab ib tug  
nquab tawm ntawm lub qhov rais qhib.  
Tus nquab nrhiav tsis tau qhov chaw  
so kom qhuav, tus nquab rov qab los  
rau Nau-a.





Ib lub lim tiam tom  
qab, Nau-a rov sim  
dua. Tus nquab tau  
rov qab los nrog txiv  
ntseej nplooj ntoo tshiab  
hauv nws daim nqaj.





Lub lim tiam tom  
qab Nau-a paub tias  
lub ntiaj teb yuav  
qhuav vim tus nquab  
tsis rov qab los.




Vajtswv hais rau Nau-a txog sijhawm  
txog lub nkoj. Ua ke ntawd,  
Nau-a thiab nws tsev neeg  
thauj cov  
tsiaj txhu.



Nau-a txaus siab kawg li!  
Nws tau tsim  
lub thaj thiab  
pe hawm Vajtswv  
Tus uas tau cawm  
nws thiab nws tsev  
neeg dim dej nyab  
phem heev.






Vajtswv cog  
lus zoo rau  
Nau-a.

Nws yuav tsis  
tso dej nyab  
los txiav txim  
rau neeg tej  
kev txhaum.





Tswv Ntuj  
tau ua ib  
qho tseem ceeb  
los nco txog Nws  
cov lus cog tseg.

Tus zaj sawv yog  
lub cim ntawm  
Vajtswv txoj  
lus cog tseg.



Nau-ees thiab  
nws tsev neeg tau  
pom kev pib tshiab  
tom qab dej nyab.



Tom qab no, nws cov  
xeeb ntxwv tau rov taw  
thoob plaws lub ntiaj teb.  
Txhua haiv neeg hauv qab  
ntuj tuaj Nau-ees  
thiab nws cov  
menyuam.



Nau-es thiab Dej Dag Nyab Ntiajteb

Ib zaj dab neeg los ntawm Vajtswv

Txojlus, phau Vajlugkub,

yog pom nyob rau hauv

Chiv Keeb 6-10

"Kev nkag ntawm Koj Cov Lus muab  
lub teeb ci." Ntawv Nkauj 119:130



Qhov Kawg



Cov dab neeg hauv phau Vaj Lug Kub Npaiv  
Npaum no qhia peb txog peb tus Vajtswv uas  
zoo kawg nkaus uas tau tsim peb thiab tus uas  
xav kom koj paub Nws.

Vajtswv paub peb tau ua ntau yam tsis zoo,  
uas Nws hu ua kev txhaum. Txuj kev rau txim  
rua kev txhum yog kev tuag, tabsis Vaajtswv  
hlub koj kawg nkaus le Nwg txhaj le xaa Nwg  
ibleeg tub, Yexus, lug tuag sau ntoo khaublig,  
hab muab teem txim rua koj tej kev txhum.  
Tom qab ntawd Yexus sawv rov qab los thiab  
rov mus tsev saum qaum ntuj! Yog koj ntseeg  
Yexus hab thov kuas Nwg zaam koj lub txim,  
Nwg yuav ua! Nws yuav los nyob hauv koj  
tam sim no, thiab koj yuav tau nrog Nws  
nyob tas mus li.



Yog koj ntseeg tias qhov no yog qhov tseeb,  
hais li no rau Vajtswv:

Nyob zoo Yexus, Kuv ntseeg tias koj yog  
Vajtswv, thiab tau los ua tus txivneej tuag  
theej kuv lub txhoj, thiab nimno koj rov muaj  
txoj sia nyob. Thov nkag rau hauv kuv lub neej  
thiab zam kuv lub txim, kom kuv muaj txoj sia  
tshiab tam sim no, thiab muaj ib hnuv mus nrog  
Koj nyob tas mus li. Pab kuv kom ua raws koj  
thiab nyob rau Koj raws li koj tus menyuam.  
Amees.

Nyeem Vajluskub thiab nrog Vajtswv  
tham txhua hnuv! Yauhas 3:16

