

Ntawv Vajtswv rau Menyuum
khoom plig

Pib ntawm Tus
txiv neej txoj kev
tu siab



Sau los ntawm: Edward Hughes

Ua piv txwv los ntawm: Byron Unger; Lazarus
Alastair Paterson

Hloov los ntawm: M. Maillot; Tammy S.

Txhais los ntawm: www.christian-translation.com

Tsim los ntawm: Bible for Children
www.M1914.org

©2020 Bible for Children, Inc.

Daim ntawv tso cai: Koj muaj cai luam lossis luam zaj dab neeg no,
tsuav yog koj tsis muag nws.



VAJT SWV UA TXHUA YAM!

Thaum Vajtswv tsim thawj tug
txivneej, Adas, nws nyob hauv lub
Vaj Edees nrog nws tus pojniam, Evas.
Nkawd muaj kev zoo siab mloog Tswv

Ntuj lus thiab zoo siab
txais Nws mus txog thaum
muaj ib hnuv ...



"Vajtswv puas tau
hais kom koj tsis
txhob noj txhua tsob
ntoo?" tus nab thiaj
nug Eva. Nws teb tias "Peb tuaj yeem
noj txhua yam txiv ntoo tab sis ib qho,"
nws teb. "Yog tias peb noj lossis kov
cov txiv ntawd, peb yuav
tuag." Tus nab ntawd
hais tias, "Koj yuav tsis
tuag," tus nab nyuj nyooj.



"Koj yuav zoo li
Vajtswv." Eva xav
tau lub txiv ntawm
tsoob ntoo ntawd.
Nws mloog tus nab
thiab noj lub txiv.



Tom qab Eva tsis mloog Vajtswv
lus nws ua rau Adas noj tsoj txiv
ntawd thiab. Adas yuav tsum
tau hais tias, "Tsis tau! Kuv yuav
tsis ua raws li Vajtswv Txojlus."





Thaum

Adas thiab Eva ua txhaum,
nkawd ob leeg paub tias nkawd liab
qab. Xaws txiv ntoo nplooj rau hauv aprons, lawv
tau npog lawv tus kheej thiab khiav nkaum hauv
cov hav zoov los ntawm Vajtswv lub xub ntiag.



Thaum lub caij txias hmo Vajtswv tau los rau hauv
lub vaj. Nws paub txog qhov uas Adas thiab
Eva tau ua. Adas cem Eva. Eve liam tus nab.
Vajtswv hais tias, "Tus nab raug foom tsis
zoo. Tus pojniam yuav muaj mob thaum
menyuam yug los." "Adas, vim koj tau
ua txhaum, lub ntiav teb raug foom
nrog pos thiab pos. Koj yuav mob
siab thiab ua hws
kom tau koj tej
khoom noj txhua
hnuv."



Vajtswv muab Adas thiab Eva
ntiab tawm hauv lub vaj zoo
nkauj ntawd lawm. Vim yog
lawv tau ua txhaum, lawv
tau cais tawm ntawm
Vajtswv uas
tau muab
txoj sia!





Tswv Ntuj ua
rau rab ntaj nplaim taws los
thaiiv lawv. Vajtswv tsim tsho
tiv no rau tawv nqaij rau
Adas thiab Eva.
Vajtswv muab
tawv nqaij los
qhov twg los?



Tom qab no, ib tse neeg thiaj yug los rau Adas thiab
Eva. Lawv thawj tug tub, Khayee, yog tus vaj. Nkawd
tus tub thib ob, Anpee yog tus tswv yug yaj. Muaj ib
hnuv Khayee coj Vajtswv tej zaub los ua khoom plig.

Anpee muab qee tus yaj uas zoo tshaj

plaws ua khoom plig
pub rau Vajtswv.


Tswv Ntuj

txaus siab


rau Anpees qhov
khoom plig.



Vajtswv tsis txaus siab rau Khayee qhov khoom plig. Khayee thiaj npau taws ua luaj. Tabsis Vajtswv hais tias, "Yog koj ua qhov ncaj, koj yuav tsis txais yuav koj?"



Khayee qhov kev chim tsis
ploj mus. Qee zaum tom qab
no nws tua cov Abel - thiab
muab nws tua!



Vajtswv tau hais rau Khayee. "Ab tij laug, Abel nyob qhov twg?" "Kuv tsis paub," Cain dag. "Kuv puas yog kuv tus kwv tij tus kws saib xyuas?" Vajtswv rau txim rau Khayee los ntawm kev muab nws lub peev xwm ua liaj ua teb thiab ua kom nws poob zoo.



Khayee txhad tawm ntawm Yawmsaub lub xubndag
moog. Nws tau yuav poj niam ntawm Adas thiab
Evas. Nkawd tau tsa tsev neeg. Tsis
ntev, Khayee cov xeeb ntxwv thiab
cov xeeb ntxwv coob puv nkaus lub



nroog uas
nws txhim tsa.




Tib lub sijhawm ntawd Adas thiab
Eva tsev neeg tau nrawm heev. Lub
sijhawm ntawd, tib neeg nyob tau
ntev dua li niaj hnuv no.



Thaum nws tus tub Seth xeeb lawm, Eva hais tias, "Vajtswv muab rau Seth hloov Anpees." Seth yog ib tug neeg muaj vajtswv zoo uas nyob 912 xyoo thiab muaj menyuam ntau leej.



Hauv ntiaj teb, tib neeg dhau los ua neeg phem ntau dua li ib tiam dhau ib tiam. Thaum kawg, Vajtswv txiav txim siab los rhuav tshem noob neej thiab. Cov. Cov. txhua yam tsiaj thiab noog. Vajtswv tu siab nws tau



ua txiv neej.
Tab sis ib tug
txiv neej zoo siab
rau Vajtswv ...



Tus txivneej no yog Nau-ees. Ib tug
xeeb ntxwv ntawm Seth, Nau-es yog
tus ncaj ncees thiab tsis muaj lub
txim. Nws taug kev
nrog Vajtswv.



Nws tseem qhia nws peb tug tub los
mloog Vajtswv lus. Tam sim no Vajtswv
npaj yuav siv Nau-a nyob rau hauv kev
coj txawv txawv thiab
tshwj xeeb!



Pib ntawm Tus txiv neej txoj kev tu siab

Ib zaj dab neeg los ntawm Vajtswv Txojlus,
phau Vajlugkub,

yog pom nyob rau hauv

Chiv Keeb 3-6

"Kev nkag ntawm Koj Cov Lus muab lub teeb ci."
Ntawv Nkauj 119:130



Qhov Kawg



Cov dab neeg hauv phau Vaj Lug Kub Npaiv Npaum
no qhia peb txog peb tus Vajtswv uas zoo kawg nkaus
uas tau tsim peb thiab tus uas xav kom koj paub Nws.

Vajtswv paub peb tau ua ntau yam tsis zoo,
uas Nws hu ua kev txhaum. Txuj kev rau txim rua kev txhum
yog kev tuag, tabsis Vaajtswv hlab koj kawg nkaus le Nwg txhaj
le xaa Nwg ibleeg tub, Yexus, lug tuag sau ntoo khaublig, hab muab
teem txim rua koj tej kev txhum. Tom qab ntawd Yexus sawv rov
qab los thiab rov mus tsev saum qaum ntuj! Yog koj ntseeg Yexus hab
thov kuas Nwg zaam koj lub txim, Nwg yuav ua! Nws yuav los nyob
hauv koj tam sim no, thiab koj yuav tau nrog Nws nyob tas mus li.

Yog koj ntseeg tias qhov no yog qhov tseeb, hais li no rau Vajtswv:
Nyob zoo Yexus, Kuv ntseeg tias koj yog Vajtswv, thiab tau los ua tus
txivneej tuag theej kuv lub txhoj, thiab nimno koj rov muaj txoj sia
nyob. Thov nkag rau hauv kuv lub neej thiab zam kuv lub txim, kom
kuv muaj txoj sia tshiab tam sim no, thiab muaj ib hnuv mus nrog
Koj nyob tas mus li. Pab kuv kom ua raws koj thiab nyob
rau Koj raws li koj tus menyuam. Amees.

Nyeem Vajluskub thiab nrog Vajtswv tham txhua hnuv! Yauhas 3:16

