

Ntawv Vajtswv rau Menyوام  
khoom plig

Pib ntawm Tus  
txiv neej txoj kev  
tu siab



Sau los ntawm: Edward Hughes

Ua piv txwv los ntawm: Byron Unger; Lazarus  
Alastair Paterson

Hloov los ntawm: M. Maillot; Tammy S.

Txhais los ntawm: [www.christian-translation.com](http://www.christian-translation.com)


Tsim los ntawm: Bible for Children  
[www.M1914.org](http://www.M1914.org)

©2020 Bible for Children, Inc.

Daim ntawv tso cai: Koj muaj cai luam lossis luam zaj dab neeg no,  
tsuav yog koj tsis muag nws.



VAJTSWV UA TXHUA YAM!  
Thaum Vajtswv tsim thawj  
tug txivneej, Adas, nws nyob  
hauv lub Vaj Edees nrog nws  
tus pojniam, Evas.



Nkawd muaj kev zoo siab  
mloog Tswv Ntuj lus thiab  
zoo siab txais Nws mus txog  
thaum muaj ib hnub ...



"Vajtswv puas  
tau hais kom koj  
tsis txhob noj  
txhua tsob ntoo?" tus nab  
thiaj nug Eva. Nws teb tias  
"Peb tuaj yeem noj  
txhua yam txiv  
ntoo tab sis ib  
qho," nws teb.



"Yog tias peb  
noj lossis kov cov  
txiv ntawd, peb  
yuav tuag." Tus nab  
ntawd hais tias, "Koj  
yuav tsis tuag," tus  
nab nyuj nyooj.



"Koj yuav zoo  
li Vajtswv." Eva  
xav tau lub txiv  
ntawm tsob ntoo  
ntawd. Nws mloog  
tus nab thiab noj  
lub txiv.



Tom qab Eva tsis mloog  
Vajtswv lus nws ua rau Adas  
noj tsob txiv ntawd thiab.  
Adas yuav tsum tau hais  
tias, "Tsis tau!  
Kuv yuav tsis  
ua raws li  
Vajtswv  
Txojlus."







Thaum Adas thiab Eva  
ua txhaum, nkawd ob leeg  
paub tias nkawd liab qab.





Xaws txiv ntoo nplooj rau  
hauv aprons, lawv tau npog lawv tus  
kheej thiab khiav nkaum hauv cov hav  
zoov los ntawm Vajtswv lub xub ntiag.

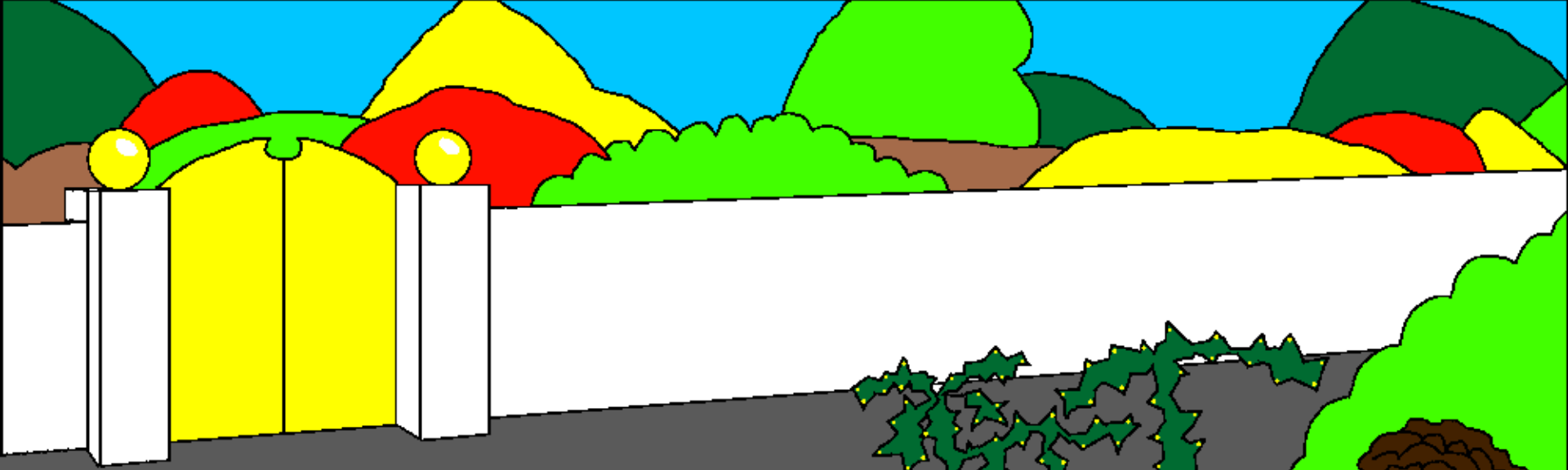


Thaum lub caij txias hmo Vajtswv tau los  
rau hauv lub vaj. Nws paub txog  
qhov uas Adas thiab Eva tau ua.  
Adas cem Eva. Eve liam tus nab.  
Vajtswv hais tias, "Tus nab  
raug foom tsis zoo. Tus  
pojníam yuav muaj mob  
thaum menyuam  
yug los."



"Adas, vim koj tau ua txhaum,  
lub ntiaj teb raug foom nrog  
pos thiab pos. Koj yuav mob  
siab thiab ua hws kom tau koj  
tej khoom noj txhua hnuv."





Vajtswv muab Adas thiab  
Eva ntiab tawm hauv lub vaj  
zoo nkauj ntawd lawm. Vim  
yog lawv tau ua txhaum,  
lawv tau cais tawm  
ntawm Vajtswv uas  
tau muab txoj sia!





Tswv Ntuj ua  
rau rab ntaj nplaim taws  
los thaim lawv. Vajtswv  
tsim tsho tiv no rau tawv  
nqaij rau Adas thiab  
Eva. Vajtswv muab tawv  
nqaij los qhov twg los?



Tom qab no, ib tse neeg thiaj yug los rau  
Adas thiab Eva. Lawv thawj tug tub, Khayee,  
yog tus vaj. Nkawd tus tub thib ob, Anpee  
yog tus tswv yug yaj. Muaj ib

hnuv Khayee coj

Vajtswv

tej zaub

los ua

khoom plig.




Anpee muab qee tus yaj uas zoo tshaj  
plaws ua khoom plig pub rau Vajtswv.  
Tswv Ntuj txaus siab rau Anpees  
qhov khoom plig.





Vajtswv tsis txaus siab rau Khayee qhov  
khoom plig. Khayee thiaj npau taws ua  
luaj. Tabsis Vajtswv hais tias,  
"Yog koj ua qhov ncaj, koj  
yuav tsis txais yuav koj?"



Khayee qhov kev chim tsis ploj mus.  
Qee zaum tom qab no nws tua cov  
Abel - thiab muab nws tua!



Vajtswv tau hais rau Khayee.  
"Ab tij laug, Abel nyob qhov  
twg?" "Kuv tsis paub," Cain  
dag. "Kuv puas yog kuv  
tus kwv tij tus kws  
saib xyuas?"




Vajtswv rau txim rau Khayee los  
ntawm kev muab nws lub peev  
xwm ua liaj ua teb thiab ua  
kom nws poob zoo.



Khayee txhad tawm ntawm Yawmsaub  
lub xubndag moog. Nws tau yuav poj  
niam ntawm Adas thiab Evas.  
Nkawd tau tsa tsev neeg.




Tsis ntev, Khayee cov xeeb ntxwv  
thiab cov xeeb ntxwv coob puv  
nkaus lub nroog uas nws  
txhim tsa.



Tib lub sijhawm ntawd Adas thiab Eva  
tsev neeg tau nrawm heev. Lub  
sijhawm ntawd, tib neeg nyob  
tau ntev dua li niaj hnuv no.



Thaum nws tus tub Seth xeeb lawm,  
Eva hais tias, "Vajtswv muab  
rau Seth hloov Anpees."





Seth yog ib tug neeg muaj vajtswv  
zoo uas nyob 912 xyoo thiab  
muaj menyuam ntau leej.



Hauv ntiaj teb, tib neeg dhau los  
ua neeg phem ntau dua li ib tiam  
dhau ib tiam. Thaum kawg,  
Vajtswv txiav txim siab los  
rhuav tshem noob  
neej thiab.



Cov. Cov. txhua yam tsiaj thiab  
noog. Vajtswv tu siab nws tau  
ua txiv neej. Tab sis ib tug  
txiv neej zoo siab rau  
Vajtswv ...



Tus txivneej no yog Nau-ees. Ib tug  
xeeb ntxwv ntawm Seth, Nau-es  
yog tus ncaj ncees thiab tsis  
muaj lub txim. Nws  
taug kev nrog  
Vajtswv.



Nws tseem qhia nws peb tug tub los  
mloog Vajtswv lus. Tam sim no  
Vajtswv npaj yuav siv Nau-a  
nyob rau hauv kev coj txawv  
txawv thiab tshwj  
xeeb!



Pib ntawm Tus txiv neej txoj  
kev tu siab

Ib zaj dab neeg los ntawm Vajtswv  
Txojlus, phau Vajlugkub,  
yog pom nyob rau hauv

Chiv Keeb 3-6

"Kev nkag ntawm Koj Cov Lus muab  
lub teeb ci." Ntawv Nkauj 119:130



Qhov Kawg





Cov dab neeg hauv phau Vaj Lug Kub Npaiv  
Npaum no qhia peb txog peb tus Vajtswv uas  
zoo kawg nkaus uas tau tsim peb thiab tus uas  
xav kom koj paub Nws.

Vajtswv paub peb tau ua ntau yam tsis zoo,  
uas Nws hu ua kev txhaum. Txuj kev rau txim  
rua kev txhum yog kev tuag, tabsis Vaajtswv  
hlub koj kawg nkaus le Nwg txhaj le xaa Nwg  
ibleeg tub, Yexus, lug tuag sau ntoo khaublig,  
hab muab teem txim rua koj tej kev txhum.  
Tom qab ntawd Yexus sawv rov qab los thiab  
rov mus tsev saum qaum ntuj! Yog koj ntseeg  
Yexus hab thov kuas Nwg zaam koj lub txim,  
Nwg yuav ua! Nws yuav los nyob hauv koj tam  
sim no, thiab koj yuav tau nrog Nws  
nyob tas mus li.





Yog koj ntseeg tias qhov no yog qhov tseeb,  
hais li no rau Vajtswv:

Nyob zoo Yexus, Kuv ntseeg tias koj yog  
Vajtswv, thiab tau los ua tus txivneej tuag  
theej kuv lub txhoj, thiab nimno koj rov muaj  
txoj sia nyob. Thov nkag rau hauv kuv lub neej  
thiab zam kuv lub txim, kom kuv muaj txoj sia  
tshiab tam sim no, thiab muaj ib hnuv mus nrog  
Koj nyob tas mus li. Pab kuv kom ua raws koj  
thiab nyob rau Koj raws li koj tus menyuam.  
Amees.

Nyeem Vajluskub thiab nrog Vajtswv  
tham txhua hnuv! Yauhas 3:16

