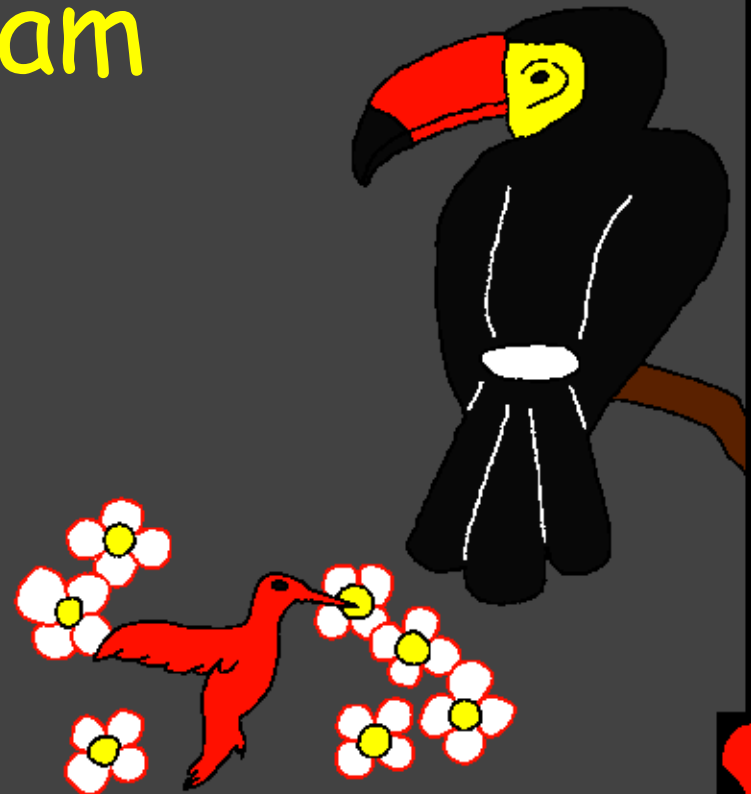



Ntawv Vajtswv rau Menyuum  
khoom plig

Thaum Vajtswv  
Tsim Txhua Yam



Sau los ntawm: Edward Hughes

Ua piv txwv los ntawm: Byron Unger; Lazarus  
Alastair Paterson

Hloov los ntawm: Bob Davies; Tammy S.

Txhais los ntawm: [www.christian-translation.com](http://www.christian-translation.com)

Tsim los ntawm: Bible for Children  
[www.M1914.org](http://www.M1914.org)

©2020 Bible for Children, Inc.

Daim ntawv tso cai: Koj muaj cai luam lossis luam zaj dab neeg no,  
tsuav yog koj tsis muag nws.



Leej twg tsim peb? Phau Vajlugkub,  
Vajtswv Txojlus, qhia tias noob neej pib  
li cas. Puag thaum ub, Vajtswv tsim  
thawj tug txivneej thiab muab tis  
npe hu ua Adas.




Vajtswv tsim Adas tawm hauv cov av.  
Thaum Vaajtswv tshuab paa rua lub  
neej, Vaajtswv muab nwg lug nyob rua  
huv. Nws pom nws tus kheej hauv  
lub vaj zoo nkauj  
hu ua Edees.



Ua ntej Vajtswv tsim Adas, Nws tsim lub  
ntiaj teb zoo nkauj uas muaj ntau yam  
zoo heev. Ib qeb zuj zus Vajtswv tsim  
tej qhov chaw muaj roob thiab thaj chaw  
tiaj nyom, ...




... paj tsw qab thiab ntoo siab, muaj noog  
zoo nkauj thiab muaj mov, mooj thav  
ntses thiab qwj. Qhov tseeb, Vajtswv  
tsim txhua yam muaj - txhua yam.



Thaum chiv keeb, ua  
ntej Vajtswv tsim txhua  
yam, tsis muaj ib yam  
dabtsi li tsuas yog  
Vajtswv xwb.

Tsis muaj tib  
neeg lossis chaw  
lossis khoom.

Tsis muaj dabtsi.



Tsis muaj qhov kaj thiab  
tsis muaj kev tsaus ntuj.  
Tsis nce thiab tsis  
muaj nqis. Tsis muaj  
nag hmo thiab  
tsis muaj tag  
kis. Tsuas muaj  
Vajtswv tib leeg  
uas tsis muaj pib.  
Tom qab ntawd Vajtswv coj!

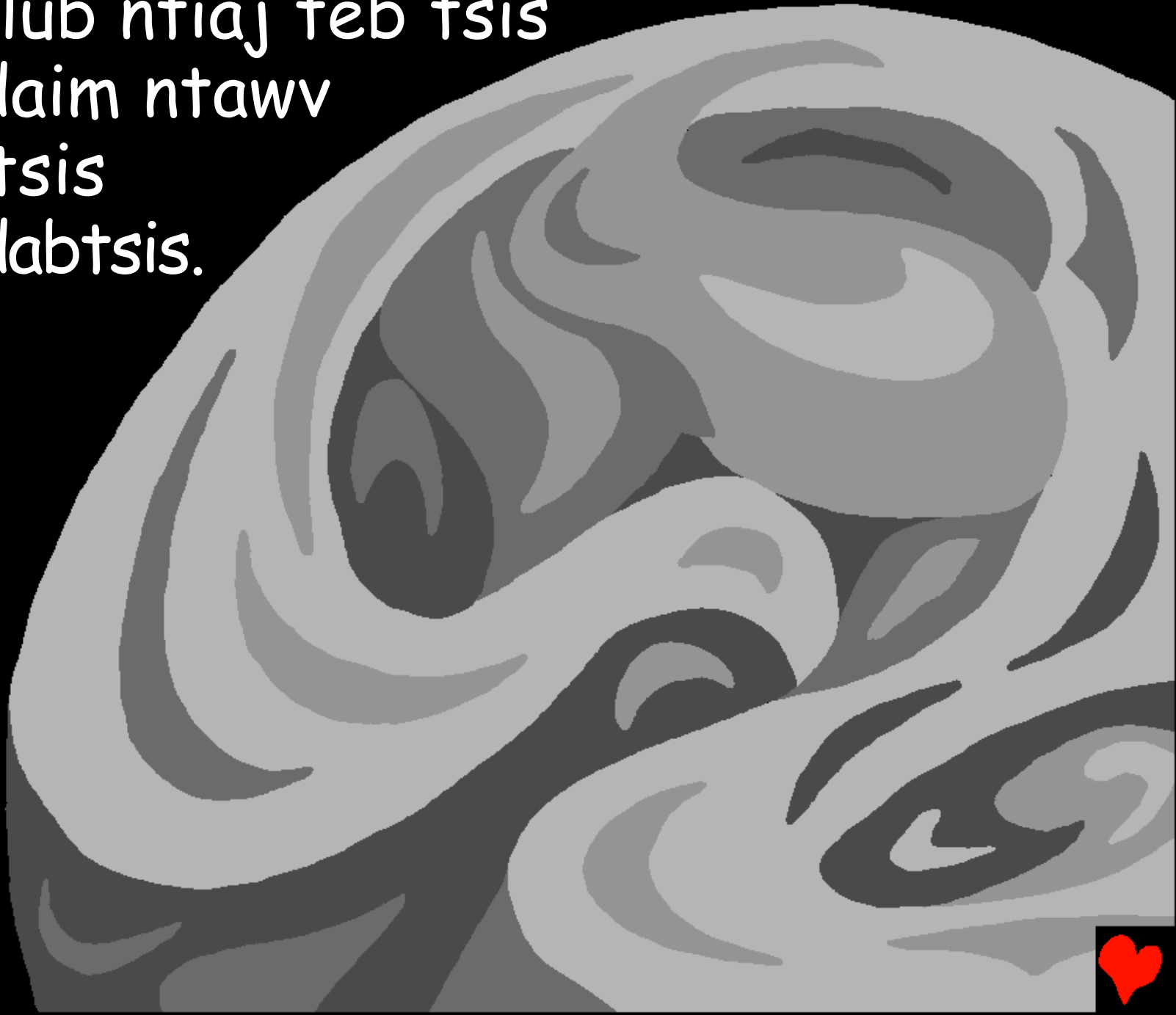




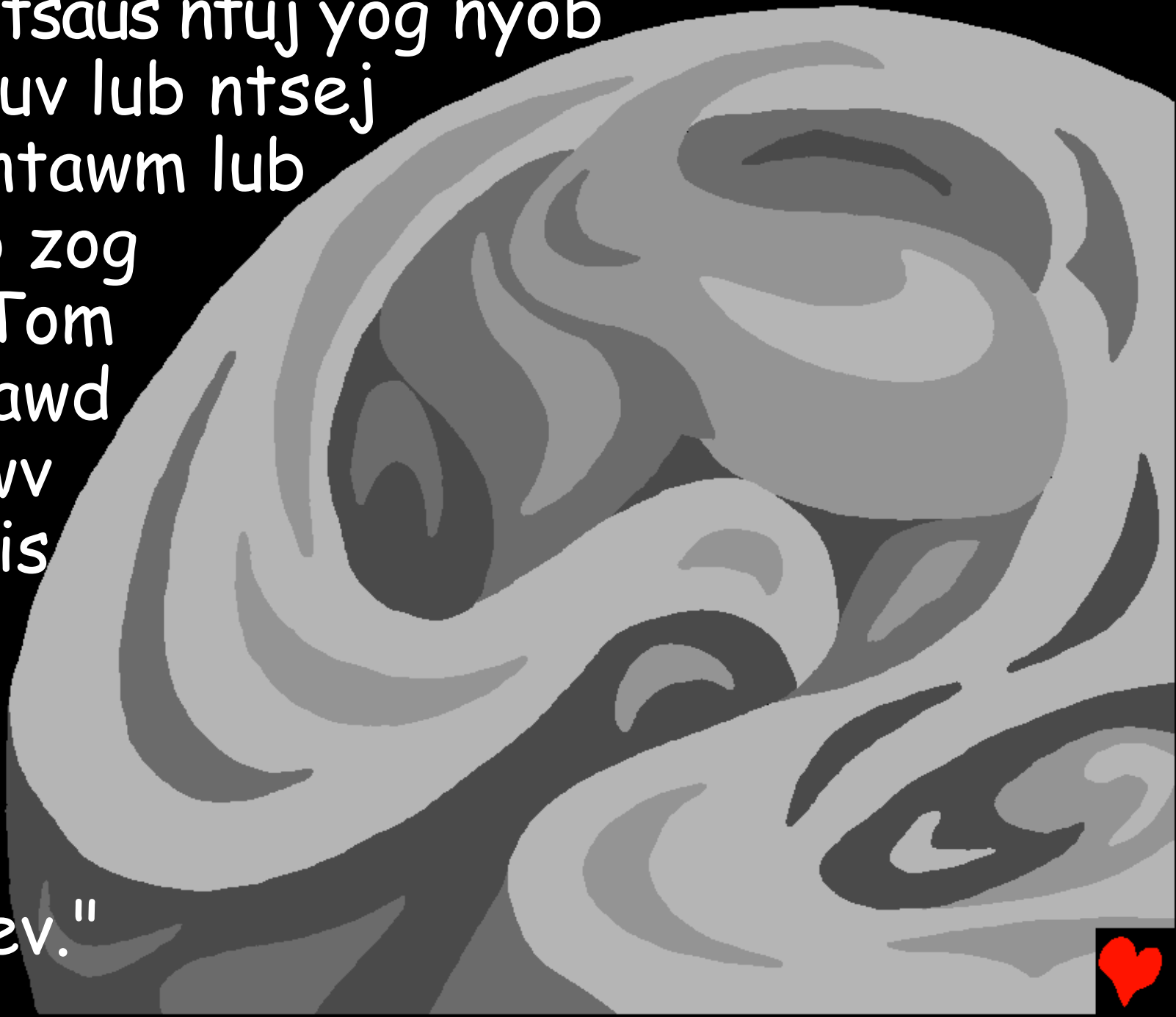
Thaum chiv keeb, Vajtswv tsim  
lub ntuj thiab lub ntiajteb.




Thiab lub ntiaj teb tsis  
muaj daim ntawv  
thiab tsis  
muaj dabtsis.




Thiab tsaus ntuj yog nyob  
rau hauv lub ntsej  
muag ntawm lub  
sib sib zog  
nqus. Tom  
qab ntawd  
Vajtswv  
tau hais  
tawm.  
"Cia li  
muaj  
qhov  
pom kev."



Thiab muaj lub teeb. Vajtswv hu qhov pom  
kev Nruab hnub thiab qhov tsaus ntuj  
Nws hu ua Hmo ntuj. Thiab thaum yav  
tsaus ntuj thiab thaum sawv ntxov yog  
thawj hnub.



Hnub ob, Tswv Ntuj tau coj cov dej hiav txwv, hiav txwv, thiab pas dej los nyob hauv qab ntuj. Hnub peb, Vajtswv hais tias, "Cia li hais kom dej hiavtxwv tshwm." Thiab nws tau tshwm sim.



Vajtswv kuj sam hwm kom cov nyom  
thiab paj thiab tej nroj tsuag  
thiab tej ntoo  
tuaj tshwm.



Thiab lawv tau tshwm sim los.

Thiab thaum yav tsaus ntuj

thiab thaum sawv

ntxov yog hnuv peb.



Tom qab ntawd Vajtswv tsim lub hnub,  
thiab lub hli, thiab muaj ntau  
lub hnub qub uas tsis muaj  
leej twg suav tau lawv.

Thiab thaum yav tsaus ntuj  
thiab thaum sawv ntxov  
yog hnub plaub.





Cov tsiaj hiav txwv  
thiab ntsees thiab  
ntsees nyob ntawm  
Vajtswv cov npe.  
Hnub thib tsib Nws  
ua ntsees ntaj thiab  
ntsees loj me, ntev  
ntev pob tw thiab  
noog zoo nkauj.



Vajtswv tsim txhua  
yam ntsees kom puv  
ntiaj teb cov dej thiab  
txhua yam noog kom  
txaus siab rau daim  
av thiab hiav txwv  
thiab saum ntuj. Thiab  
thaum yav tsaus ntuj  
thiab thaum sawv  
ntxov yog hnuv tsib.



Tom qab ntawd, Vajtswv rov qab hais dua. Nws hais tias, "Cia lub ntiaj teb tsim muaj tsiaj muaj sia." Txhua yam tsiaj thiab kab thiab tsiaj reptile tau los ua qhov zoo. Muaj ntiaj teb co tus ntxhw thiab cov neeg uas muaj khoom ntau. Cov mis tsis muaj peev xwm thiab cov tsis pom ntoo zoo.




Cov dab ntub dej tsis zoo thiab lub puab  
tσαig zoo nkauj. Cov poj laib laib thiab  
hnab tawv muag pim xwb. Vajtswv tsim  
txhua yam tsiaj nyob rau hnub ntawd.

Thiab thaum yav tsaus ntuj thiab thaum  
sawv ntxov yog hnub rau.




Vajtswv ua lwm yam nyob rau hnub rau -  
ua qee yam tshwj xeeb heev. Txhua yam  
tam sim no npaj rau Neeg. Muaj zaub  
nyob tom teb thiab  
tsiaj txhu pab nws.



Thiab Vajtswv hais tias, "Cia peb ua neeg  
zoo li peb tus yam ntxwv. Cia nws ua tus  
tswv kav txhua yam hauv lub ntiaj teb."

Yog li VAJT SWV  
CREATED COV LUS  
NYOB RAU NWS YEEJ  
DUAB; NYOB RAU  
HAUV YEEM  
NTAWM  
VAJT SWV  
NWS TSHWM  
SIM LOS  
NWS ...



Vajtswv tau hais  
rau Adas. "Noj  
tej uas koj xav  
tau ntawm lub  
vaj. Tab sis koj  
tsis txhob noj  
tsob ntoo uas paub  
qhov zoo thiab qhov  
phem. Yog koj noj  
tsob ntoo ntawd  
koj yeej yuav tuag."



Thiab tus Tswv uas yog Vajtswv tau hais tias, "Tsis tsimnyog cia tibneeg nyob ib leeg. Kuv yuav ua tus pab nws." Vajtswv coj txhua yam noog thiab tsiaj txhu rau Adas.





Adas tis npe rau sawvdaws. Nws yuav  
tsum ntse heev es thiaj ua tau li ntawd.  
Tab sis ntawm tag nrho cov  
noog thiab cov tsiaj nyaum  
tsis muaj tus khub  
uas tsim nyog rau Adas.



Vajtswv coj Adas los tob rau hauv kev  
pw tsaug zog. Tshem tawm ib qho ntawm  
tus txiv neej pw tsaug zog tus  
tav, Vajtswv tsim Tus  
Poj Niam los ntawm Adas  
tus tav. Tus pojniam  
uas Vajtswv tsim  
tau yeej yog los  
ua tus nrog  
Adas nyob.



Vajtswv tsim txhua yam nyob  
rau hnuv. Vaajtswv foom koob  
moov rua nub xyaa hab su rua  
nub ntawd.



Nyob hauv lub Vaj Edees, Adas  
thiab Evas nws tus poj niam muaj  
kev zoo siab ua raws Vajtswv.  
Vajtswv yog lawv tus Tswv, lawv  
yog tus muab thiab lawv tus  
Phooj ywg.



Thaum Vajtswv Tsim Txhua Yam

Ib zaj dab neeg los ntawm Vajtswv  
Txojlus, phau Vajlugkub,

yog pom nyob rau hauv

Chiv Keeb 1-2

"Kev nkag ntawm Koj Cov Lus muab  
lub teeb ci." Ntawv Nkauj 119:130



Qhov Kawg



Cov dab neeg hauv phau Vaj Lug Kub Npaiv  
Npaum no qhia peb txog peb tus Vajtswv uas  
zoo kawg nkaus uas tau tsim peb thiab tus uas  
xav kom koj paub Nws.

Vajtswv paub peb tau ua ntau yam tsis zoo,  
uas Nws hu ua kev txhaum. Txuj kev rau txim  
rua kev txhum yog kev tuag, tabsis Vaajtswv  
hlab koj kawg nkaus le Nwg txhaj le xaa Nwg  
ibleeg tub, Yexus, lug tuag sau ntoo khaublig,  
hab muab teem txim rua koj tej kev txhum.  
Tom qab ntawd Yexus sawv rov qab los thiab rov  
mus tsev saum qaum ntuj! Yog koj ntseeg Yexus  
hab thov kuas Nwg zaam koj lub txim, Nwg yuav  
ua! Nws yuav los nyob hauv koj tam sim no,  
thiab koj yuav tau nrog Nws nyob tas mus li.



Yog koj ntseeg tias qhov no yog qhov tseeb,  
hais li no rau Vajtswv:

Nyob zoo Yexus, Kuv ntseeg tias koj yog  
Vajtswv, thiab tau los ua tus txivneej tuag  
theej kuv lub txhoj, thiab nimno koj rov muaj  
txoj sia nyob. Thov nkag rau hauv kuv lub neej  
thiab zam kuv lub txim, kom kuv muaj txoj sia  
tshiab tam sim no, thiab muaj ib hnuv mus nrog  
Koj nyob tas mus li. Pab kuv kom ua raws koj  
thiab nyob rau Koj raws li koj tus menyuam.  
Amees.

Nyeem Vajluskub thiab nrog Vajtswv  
tham txhua hnuv! Yauhas 3:16

