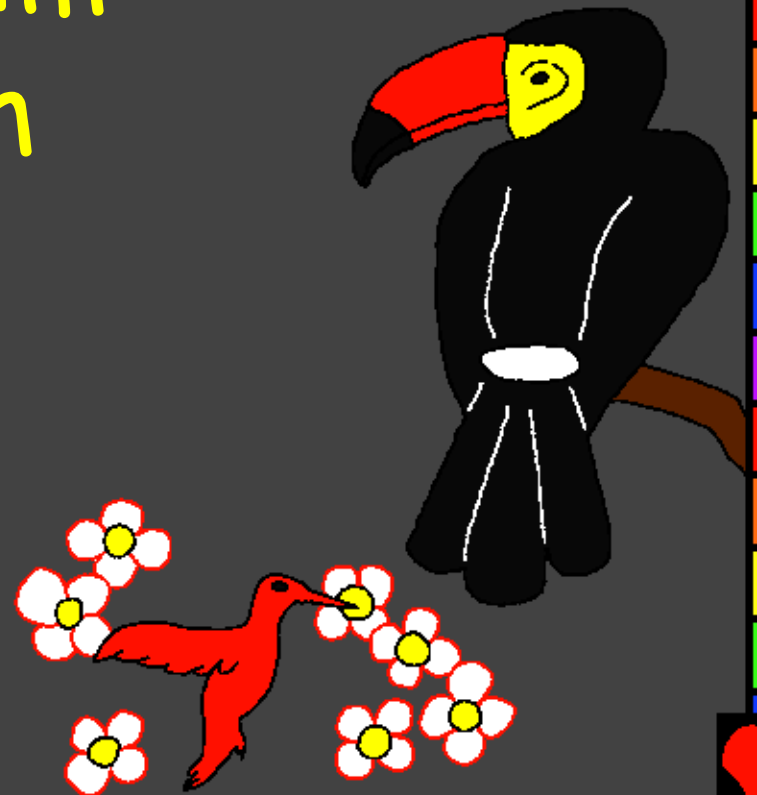



Is Taws Nem Cov Menyuan Phau
Ntawv Dab Neeg
Tam sim no

Vajtswv tsim
txhua yam



Thawj: Edward Hughes

Daim duab: Byron Unger; Lazarus
Alastair Paterson

Khoos phib kho kom raug: Bob Davies; Tammy S.

Lub tshuab txhais lus: christian-translation.com

Luam tawm: Bible for Children
www.M1914.org

©2020 Bible for Children, Inc.

Nws raug tso cai kom luam cov ntawv sau thiab lus piav
qhia thiab tsis tuaj yeem raug muag.



Leej twg tsim peb? "Hauv phau Ntawv Ntshiab", ntawd yog Vajtswv txoj lus uas qhia peb txog kev ua neeg. Muaj ib zaug, Vajtswv tsim thawj tug txivneej hu ua Adas.




Vajtswv muab hmoov av los puab ua Adas
lub cev, ces tshuab pa ciai sia rau hauv nws
lub qhov ntswg, nws thiaj li ciai sia los ua
neej nrog tus ntsuj. Vajtswv muab nws
tso hauv lub vaj zoo nkauj
heev, hu ua lub
vaj Edees.




Ua ntej Vajtswv tsim Adas, nws xub
tsim lub ntiaj teb zoo nkauj uas muaj
ntau yam zoo heev. Maj mam, Vajtswv
tsim toj thiab nkauj qhuas, paj tsw qab
thiab ntoo siab, ...



... tus noog ci ci thiab muv muv, Whales
thiab qwj nplais qwj zoo siab dov rau
hauv dej hiav txwv. Qhov tseeb yog
Tswv Ntuj tsim tau txhua yam.




Thaum chiv keeb,
tsis muaj ib yam
dabtsi tsuas muaj
Vajtswv nkaus
xwb. Tsis muaj
tib neeg thiab
khoom. Tsis muaj
qhov kaj thiab
tsis muaj kev
tsaus ntuj.



Yog tsis muaj nag
hmo thiab tsis
muaj tag kis.

Tsuas yog
Vajtswv xwb
tsis muaj pib.
Yog li Vajtswv
thiaj li pib los ua!



Thaum chiv keeb, Vajtswv tsim lub
ntuj thiab lub ntiaj teb.




Lub ntiaj teb no tseem
tsis tau tsim dua
los lawm. Thiab
qhov tsaus
ntuj enys
ntawm lub
abyss.




Yog li Vajtswv hais
tias, "Cia li muaj
qhov pom kev."



Thaum nws hais lus tas, muaj teeb.
Vajtswv hu qhov pom kev nruab hnub
thiab qhov tsaus ntuj. Muaj yav tsaus
ntuj thiab muaj thaum sawv ntxov, Nov
yog thawj
hnub.



Hnub ob, Vajtswv ua hiavtxwv zoo, hiav
txwv thiab pas dej. Hnub peb, Vajtswv
hais tias, "Cia li muaj lub ntiajteb
tshwm." Yog li ntawd nws thiaj ua tiav.



Vajtswv sam hwm kom kev cog nyom,
zaub, thiab ntoo, thiab txhua
yam tiav raws li
Vajtswv tau hais.



Muaj yav tsaus ntuj thiab muaj
thaum sawv ntxov, nws
yog hnub peb.



Tom qab ntawd Vajtswv tsim
lub hnub, lub hli, thiab tej
hnub qub. Muaj yav tsaus
ntuj thiab muaj thaum sawv
ntxov, nws yog hnub plaub.



Hnub tsib nws ua cov
ntses loj thiab cov
ntses loj, cov noog
ntev uas muaj ob
txhais ceg ntev,
thiab cov noog
zoo siab.



Vajtswv tsim cov
ntses loj nyob hauv
dej thiab muaj tsiaj
nyob hauv huab cua.
Muaj yav tsaus ntuj
thiab muaj thaum
sawv ntxov, nws
yog hnuv tsib.



Hnub rau, Vajtswv hais tias: "Yuav tsum muaj ntau hom tsiaj, tsiaj reptiles thiab tsiaj qus hauv av." Nws txua ntxhw thiab ntxhw tuav rawv.




Cov liab tsis zoo thiab clumsy crocodiles,
Cua nab nyob ib ncig ntawm kaum thiab
cheeky squirrels, lanky giraffes thiab
purring tabby miv. Tib hnuv ntawd,
Vajtswv tsim txhua yam tsiaj.

Muaj yav tsaus ntuj thiab muaj thaum
sawv ntxov, nws yog hnuv rau.



Hnub rau, Vajtswv kuj ua ib yam haujlwm
tseem ceeb heev. Nws hais tias: "Peb
yuav tsum tsim tib neeg nyob rau hauv
peb daim duab thiab
hauv peb cov qauv kom
lawv muaj peev xwm
tswj tau cov ntses
hauv hiav txwv,
Cov noog saum
ntuj thiab cov
tsiaj reptile
hauv av."



Vajtswv tsim txiv neej nyob rau hauv
nws tus kheej daim duab, Nws yog
los tsim txiv neej thiab poj niam
hauv nws daim duab.



Vajtswv hais rau
Adas tias: "Kuv
yuav koj txhua
yam noob ntoo
thiab ua txhua
yam txiv ntoo txiv
ntoo rau hauv av,
Tau muab rau koj
raws li cov khoom
noj, ... "



"... tsuas yog cov txiv ntoo ntawm tsob ntoo uas paub qhov zoo ntawm qhov phem, koj yuav tsum tsis txhob noj nws, vim tias thaum koj noj nws, Koj yuav tsum tuag."



Vajtswv hais dua ntxiv: "Yeej tsis tsim nyog tus neeg ntawd nyob ib leeg. Kuv xav nrhiav lwm tus txij nkawm rau nws kom nws pab nws."



Vajtswv tau tsim txhua yam tsiaj thiab
noog nyob saum ntuj, Lawv raug coj mus
rau Adas. Adas hu lawv li cas,
lawv tau hu lawv. Tab sis,
Nws nrhiav tsis tau tus
pabcuam uas tuaj yeem
phim nws.



Yog li Vajtswv thiaj muab
Adas pw tsaug zog, ces rho
tus tav tawm los, Vajtswv
siv tus tav ntawd los
ua tus pojniam. Vajtswv
tsim txij nkawm
zoo rau Adas.



Vajtswv tsim txhua yam nyob saum
ntuj thiab hauv ntiaj teb nyob rau
hnuv. Tom qab ntawd, Vajtswv
foom koob hmoov rau hnuv xya,
Hu hnuv no ua hnuv dawb huv
vim nws tau nres qhov nws
tsim rau hnuv no thiab
tau so.



Vajtswv tsim txhua yam

Zaj dab neeg no muab los ntawm
phau Ntawv Vajtswv

Nov yog Vajtswv txoj lus

Tshooj 1 thiab 2 ntawm Chiv Keeb

"Thaum koj cov lus snkag siab, lawv
ci." Ua Ntej Ib puas thiab cuaj caum
tshooj, ib puas peb caug Ntu ntu



Thaum kawg



Vajtswv paub tias peb txhua tus ua txhaum,
thiab Vajtswv hu qhov kev txhaum no. Neeg ntiajteb
tau ua txhaum, Cov nyiaj ua hauj lwm ntawm kev txhaum
yog kev tuag.

Txawm li cas los xij, Vajtswv hlub koj heev, nws txawm
muab nws tib leeg tub, Yexus Khetos rau nws, kom nws
thiaj ris koj lub txim thiab tuag rau koj. Yog li koj
thiaj yuav dim yog koj ntseeg Yexus uas ris koj lub
txim, tuag thiab faus rau koj, thiab Vajtswv tau tsa nws
sawv hauv qhov tuag rov los.



Yog tias koj xav hloov siab lees txim thiab tau txais kev zam txim los ntawm Vajtswv, koj tuaj yeem thov li no: "Vajtswv, Kuv paub tias kuv yog neeg txhaum. Kuv ntseeg tias Yexus tuag saum tus ntoo khaublig theej kuv, Kuv ntseeg tias Yexus tso ntshav, tuag, faus thiab sawv rov qab los rau kuv. Tam sim no kuv txaus siab txais nws ua kuv tus cawm seej. Kuv ua tsaug rau koj zam txim rau kuv tej kev txhaum, Muab rau kuv txoj kev cawm seej thiab txoj sia nyob mus ib txhis. Amees." Koj ib leeg thiaj li raug cawm los ntawm txoj kev ntseeg hauv Vajtswv txoj lus thiab txoj kev cawm seej.

Tom qab koj tau txais kev cawm dim,
kom loj hlob ntawm sab ntsuj plig, koj yuav tsum

(1) Kev Thov --- Koj nrog Vajtswv tham.

(2) Nyeem Ntawv Vajtswv --- Vajtswv hais lus rau koj.

Yauhas Tshooj 3 nqe 16

