

Is Taws Nem Cov Menyuan Phau  
Ntawv Dab Neeg  
Tam sim no

Lub hauv paus chiv  
keep ntawm tib  
neeg kev tu siab



Thawj: Edward Hughes

Daim duab: Byron Unger; Lazarus  
Alastair Paterson

Khoos phib kho kom raug: M. Maillot; Tammy S.

Lub tshuab txhais lus: [christian-translation.com](http://christian-translation.com)

Luam tawm: Bible for Children  
[www.M1914.org](http://www.M1914.org)

©2020 Bible for Children, Inc.

Nws raug tso cai kom luam cov ntawv sau thiab lus piav  
qhia thiab tsis tuaj yeem raug muag.



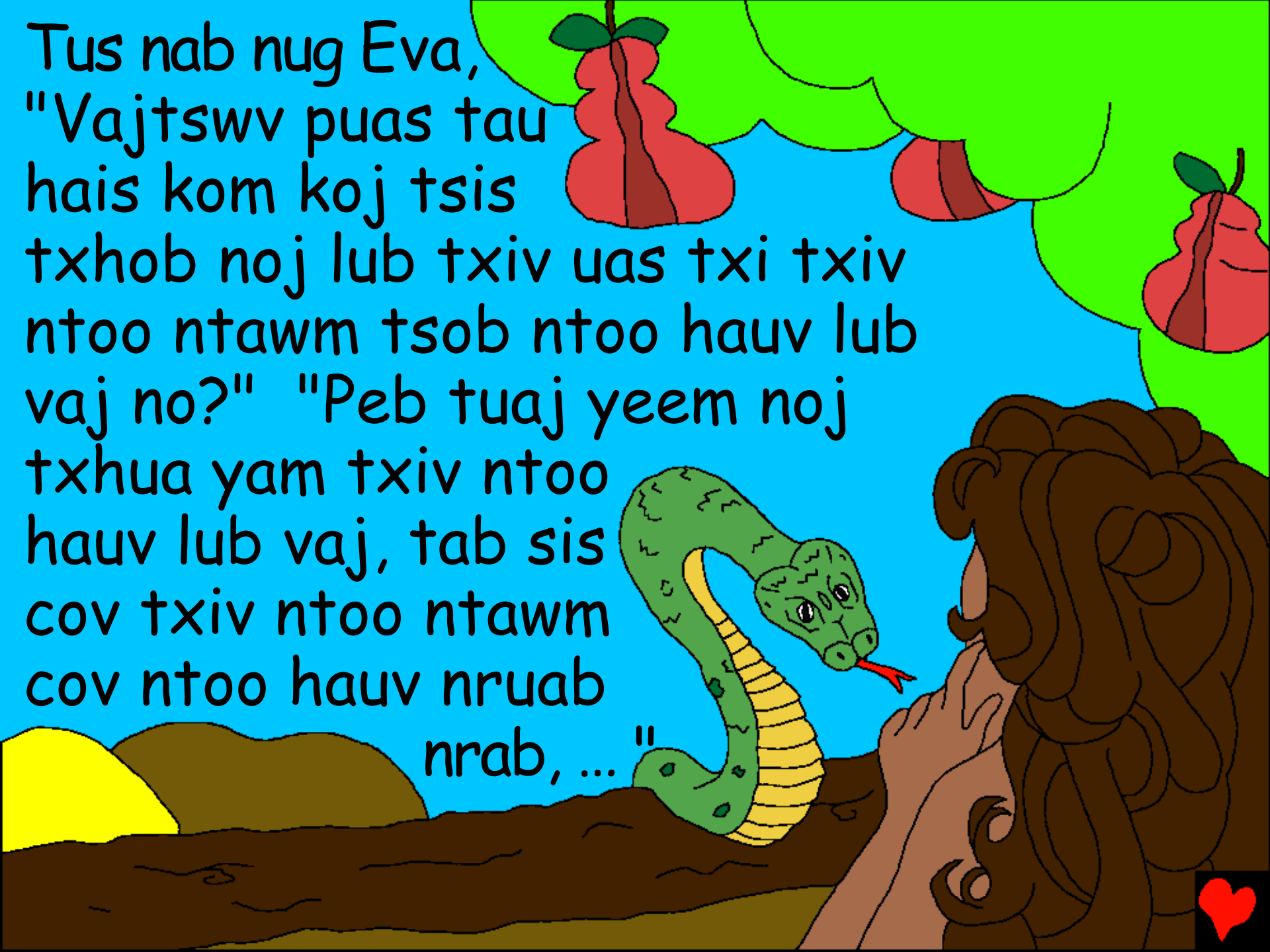
Vajtswv tsim txhua yam!  
Tom qab Vajtswv tsim Adas  
thiab nws tus pojniam Eva,  
Nkawd ob leeg nyob hauv lub  
Vaj Edees.



Adas thiab Eva ua raws li  
txhua yam Vajtswv hais kom  
ua, Thiab nyiam koom tes  
nrog Vajtswv txog thaum  
ib hnuv ...



Tus nab nug Eva,  
"Vajtswv puas tau  
hais kom koj tsis  
txhob noj lub txiv uas txi txiv  
ntoo ntawm tsob ntoo hauv lub  
vaj no?" "Peb tuaj yeem noj  
txhua yam txiv ntoo  
hauv lub vaj, tab sis  
cov txiv ntoo ntawm  
cov ntoo hauv nruab  
nrab, ..."



"...Vajtswv tau  
hais rau peb: Koj  
yuav tsum tsis  
txhob noj lossis kov nws,  
lossis koj yuav tuag." Tus  
nab hais rau Eva: "Qhov no  
yog lus dag rau koj,  
koj yuav yeej yuav  
tsis tuag."



"Tom qab koj  
noj cov txiv ntoo  
no, koj yuav paub  
paub qhov txawv qhov zoo ntawm  
kev phem zoo li ib tug vajtswv."

Eva hnov yam uas  
tus nab hais ntawd,  
nws thiaj de lub  
txiv thiab noj nws.



Tom qab Eva noj lub txiv,  
nws muab cov txiv ntoo rau  
Adas, thiab nws noj ib yam  
nkaus. Adas yuav tau hais  
rau Eva tias: "Kuv  
tsis tuaj yeem  
tsis mloog  
Vajtswv  
txoj lus."







Tom qab Adas thiab Eva  
poob kev txhaum, nkawd pom  
tias nkawd liab qab. Lawv siv  
txiv cev nplooj li daim tiab.



Hmo ntawd, huab cua txias heev, thiab  
ob niam txiv tau hnob lub suab ntawm  
Vajtswv taug kev hauv lub vaj.  
Lawv mus nkaum hauv cov hav  
txwv yeem, sim ua kom tsis  
txhob muaj nws, tab sis  
Vajtswv paub lawv ua  
dab tsi.



Adas cem Eva, Eva liam tus nab txhav  
ntawd. Vajtswv hais rau nab hais  
tias: "Txij thaum koj tau ua qhov  
no, Yog li koj yuav tsum raug  
foom tsis zoo." Vajtswv kuj  
rau txim rau Eva thiab ua  
rau nws mob plab ntsaj,  
thiab nws yuav  
mob lub sijhawm

nws  
xeeb tub.



Vajtswv hais rau Adas dua: "Koj noj  
tsob txiv uas txwv tsis pub noj,  
yog li ntawd lub ntiajteb yuav  
raug foom tsis zoo vim yog koj,  
thiab tsob ntoo pos thiab tsob  
pos yuav loj tuaj. Koj yuav  
tsum tawm hws kom koj  
NW nyuam  
qhuav nyob."





Vim yog Adas thiab Eva  
tsis mloog Vajtswv lus,  
Vajtswv tau ntiab nkawd  
tawm ntawm lub vaj  
Edees, Lawv thiaj li tau  
tawm ntawm Vajtswv  
uas pub txoj sia rau lawv.





Tom qab Vajtswv ntiab  
Adas thiab Eva lawm,  
nws tiv thaiv lub Vaj  
Edees nrog nplain  
taws. Tswv Ntuj ua  
cov tsho tawv rau lawv  
thiab muab looj rau.



Tom qab no tsis ntev, Eva txawm xeeb  
tub thiab yug tau nws thawj tus  
menyuam, uas yog Khayee. Tom qab  
ntawv, Eva yug tau Khayee  
tus kwv Anpee.



Tom qab cov tijlaug loj hlob, Anpee  
txawm yog neeg yug yaj, Khayee yog neeg  
ua teb. Thaum txog lub caij cog qoob loo,  
Khayee muab cov txiv ntoo

uas nws cog rau

Vajtswv

coj los ua  
khoom plig.







Anpee kuj coj nws thawj tug  
menyuam yaj thiab roj yaj rau  
Vajtswv. Tswv Ntuj nyiam  
Anpee thiab nws tej tub se.



Vajtswv tsis kam yuav Khayee  
thiab nws qhov kev fij. Yog li  
ntawd Khayee thiaj li chim  
thiab nws lub ntsej muag  
pauv mus.



Vajtswv hais rau Khayee tias:  
"Yog koj ua qhov yog, vim li  
cas kuv ho tsis kam txais  
koj txoj kev fij?"



Khayee qhov kev npau taws tsis txo qis.  
Tsis ntev tom qab, thaum ob tug kwv tij  
nyob tom teb, Khayee tau  
ntaus Anpee thiab muab  
nws tua pov tseg!



Tomqab ntawd, Vajtswv thiaj nug Khayee tias, "Koj tus kwv Anpee nyob qhov twg?" "Kuv yuav ua li cas paub nws nyob qhov twg? Kuv tsis yog kuv tus kwv tus saib xyuas!"



Vajtswv hais tias, "Koj tua kuv tus kwv,  
Koj yuav raug foom tsis zoo nyob hauv  
ntiaj teb no. Koj laij teb, tab sis daim  
av tsis pub rau koj nyob, koj  
yuav mus ncig lwm qhov,  
Wandering hauv av."



Yog li ntawd Khayee thiaj tso  
Vajtswv tseg. Tom qab no nws  
tau yuav poj niam, thiab nkawm  
niam txiv yug menyuam.



Tsev neeg muaj zog dua. Tsis ntev  
xwb Khayee cov xeeb ntxwv puav  
leej nyob thoob tebchaws.





Nyob rau tib lub sijhawm ntawd, Adas  
thiab Eva cov xeeb ntxwv kuj nce  
siab zuj zus. Lub sijhawm ntawd,  
Tib neeg lub neej ncu ntev dua  
li tam sim no.



Tom qab no, Eva rov yug tau lwm tus  
tub ntxiv, hu ua Seth. Nws hais  
tias: "Vajtswv muab lwm tus tub  
ntxiv los hloov Anpee."



Seth yog ib tug neeg uas muaj kev  
ntseeg heev. Nws tau nyob tag  
nrho 912 xyoo ua ntej nws tuag,  
tawm hauv cov me nyuam ntau.



Cov pej xeem ntawm lub ntiaj teb  
yog tas li nce, thiab tib neeg  
tej kev txhaum hnyav dua los  
ntawm ib tiam dhau ib tiam,  
ua txhua yam lawv  
xav tau,



Tiav kev  
noj nyiaj  
txiag.



Thaum kawg, Vajtswv txiav txim siab  
los tshem tawm noob neejthiab  
txhua yam tsiaj thiab noog.  
Vajtswv tu siab tsim neeg.  
Tsuas muaj ib  
tus neeg



ua haum  
Vajtswv siab.



Tus neeg no yog Nau-a. Nau-a yog  
xeeb leej xeeb ntxwv ntawm  
Seth, yog tus neeg ncaj ncees  
thiab ua neeg liam  
txhua yam.



Vim nws nrog nraim Vajtswv, Nau-a  
kuj qhia nws 3 tug tub ua li cas mloog  
Vajtswv lus. Tsis ntev, Vajtswv  
yuav siv Nau-a ua  
qhov tshwjxeeb.



Lub hauv paus chiv  
keeb ntawm tib neeg kev tu siab

Zaj dab neeg no muab los ntawm phau  
Ntawv Vajtswv

Nov yog Vajtswv txoj lus

Chiv Keeb Tshooj 3-6

"Thaum koj cov lus snkag siab, lawv  
ci." Ua Ntej Ib puas thiab cuaj caum  
tshooj, ib puas peb caug Ntu ntu





Thaum kawg



Vajtswv paub tias peb txhua tus ua txhaum,  
thiab Vajtswv hu qhov kev txhaum no. Neeg ntiajteb tau  
ua txhaum, Cov nyiaj ua hauj lwm ntawm kev txhaum yog  
kev tuag.

Txawm li cas los xij, Vajtswv hlub koj heev, nws txawm  
muab nws tib leeg tub, Yexus Khetos rau nws, kom nws  
thiaj ris koj lub txim thiab tuag rau koj. Yog li koj thiaj  
yuav dim yog koj ntseeg Yexus uas ris koj lub txim, tuag  
thiab faus rau koj, thiab Vajtswv tau tsa nws sawv hauv  
qhov tuag rov los.



Yog tias koj xav hloov siab lees txim thiab tau txais kev zam txim los ntawm Vajtswv, koj tuaj yeem thov li no: "Vajtswv, Kuv paub tias kuv yog neeg txhaum. Kuv ntseeg tias Yexus tuag saum tus ntoo khaublig theej kuv, Kuv ntseeg tias Yexus tso ntshav, tuag, faus thiab sawv rov qab los rau kuv. Tam sim no kuv txaus siab txais nws ua kuv tus cawm seej. Kuv ua tsaug rau koj zam txim rau kuv tej kev txhaum, Muab rau kuv txoj kev cawm seej thiab txoj sia nyob mus ib txhis. Amees." Koj ib leeg thiaj li raug cawm los ntawm txoj kev ntseeg hauv Vajtswv txoj lus thiab txoj kev cawm seej.

Tom qab koj tau txais kev cawm dim,  
kom loj hlob ntawm sab ntsuj plig, koj yuav tsum

(1) Kev Thov --- Koj nrog Vajtswv tham.

(2) Nyeem Ntawv Vajtswv --- Vajtswv hais lus rau koj.

Yauhas Tshooj 3 nqe 16

