

Is Taws Nem Cov Menyuum Phau
Ntawv Dab Neeg
Tam sim no

Yug ntawm
Yexus



Thawj: Edward Hughes

Daim duab: M. Maillot; Alastair Paterson

Khoos phib kho kom raug:
E. Frischbutter; Sarah S.

Lub tshuab txhais lus: christian-translation.com

Luam tawm: Bible for Children
www.M1914.org

©2020 Bible for Children, Inc.

Nws raug tso cai kom luam cov ntawv sau thiab lus piav
qhia thiab tsis tuaj yeem raug muag.



Muaj ib zaug, Vajtswv tau
txib tus timtswv Gabriel
los rau cov neeg Ixayees
kom ntsib ib tug nkauj
xwb, Nws lub npe hu
ua Maivliag.




Tus timtswv hais rau Malis
hais tias, "Maivliag, koj tau
pom txoj kev tshav ntuj ua
ntej Vajtswv lawm. Koj
yuav xeebtub thiab

muaj
menyuam. ... "



"... Koj tuaj yeem tis nws
lub npe Yexus. Nws yuav
loj thiab yuav raug hu ua
Vajtswv tus Tub."



Maivliag hais rau tus tubtxib
saum ntuj hais tias, "Kuv tsis
tau yuav txiv. Yog vim li cas
qhov no muaj tshwm sim?"

Tus timtswv teb
hais tias tus me
nyuam dawb
huv yuav los
ntawm
Vajtswv los.



Gabriel hais rau Maivliag hais
tias nws tus kwvluag Elixanpes
tseem xeeb tub rau
ib tus menyuam
thaum nws laus
lawm. Nws tseem
yog qhov txuj
ci tseem ceeb.



Tsis ntev tom qab
ntawd, Maivliag mus
xyuas Elixanpes,
nkawd ob leeg
puavleej qhuas
Vajtswv ua ke.



Lub sijhawm ntawd
Maivliag tau ua ib
siab mis Yauxej
thiab tseem tsis
tau muaj pojniam.
Thaum Yauxej
pom tias
Maivliag xeeb
tub lawm, nws
nyuaj siab heev.



Vajtswv tus tubtxib saum ntuj los tshwm
rau Yauxej hauv nws zaj npau suav, thiab
hais rau nws tias Maivliag cev
xeeb tub yog los ntawm
Vajtswv los. Tus tub txib
hais kom Yauxej saib xyuas
Maivliag thiab tus
mos ab Yexus.



Yauxej ua raws li tus
cev lus hais kom
yawg yuav Maivliag.



Thaum cov hnuv, Tsoomfwv muaj lub
siab xav ua kom cov neeg thoob ntiaj teb
sau npe. Yauxej
thiab Maivliag
kuj tau



tawm hauv Kalilais mus rau Npelehees.



Thaum lawv
los txog rau
Npelehees,
Hnub tim xa
tuaj rau
Maivliag.



Yauxej nrhiav
tsis tau tsev
nyob vim txhua
yam lawm.



Thaum kawg Yauxej pom lub nkuaj nyug.
Maivliag yug Yexus nyob ntawd, Nws
muab tus menyuam qhww
thiab pw rau
hauv lub
dab zaub.



Muaj cov yaj cov tswv zov yaj nyob tom
teb tsis deb ntawm lub nkuaj
nyug, uas zov cov yaj thaum
hmo ntuj raws li

daim
phiaj sij.
Vajtswv

Tus timsww
qhia txoj xov
zoo rau lawv.



Tus timswov hais tias, "Hnub no hauv lub
nroog David, tus Cawm Seej
tau yug los rau koj, tus
Tswv Yexus. ... "



"Yog tias koj xav pom tus menyuam yaus
qhww hauv ntaub, pw hauv lub
dab zaub, qhov ntawd yog
qhov cim."



Tam sim ntawd, muaj ib pab tub rog
coob saum ntuj qhuas Vajtswv
nrog Tus tintswwv thiab
hais tias, ...



"Qhuas Vajtswv rau saum ntuj ceeb
tsheej! Cia li nyab xeeb hauv
ntiaj teb rau cov neeg
uas thov nws."



Tus neeg yug yaj txawm maj
nroos mus nrhiav Yexus.



Lawv pom Maivliag thiab Yauxej, Pom
tus metub dawb huv Yexus dag nyob
hauv lub dab zaub, nws txawm hais tawm
tus timtswv cov lus ntawm tus
menyuam.



Plaub caug hñub tom qab,
Yauxej thiab Maivliag coj
Yexus mus rau hauv
lub tuam tsev
hauv Yeluxalees.
Muaj ib tug
txivneej npe hu
ua Xime-oos,
thiab nws qhuas
Vajtswv thaum
nws pom Yexus.



Nyob rau tib lub sijhawm,
Muaj ib tug poj niam laus
laus lub npe hu ua
Anna, nws mus ua
Vajtswv tsaug rau
Yexus. Xime-oos
thiab Anna paub
tias Yexus yog
tus Txhiv Dim uas
tau cog lus tseg.



Yauxej tua fij ob tug
mivnyuas yaaj lawv le
Vaajtswv txuj
kevcai. Raws li
sau cia hauv tus
Tswv txoj cai:
Txhua tus txiv
neej thawj tug
tub yuav tsum
hu ua dawb huv
rau tus Tswv.



Tom qab qee
lub sijhawm,
ntau tus kws
kho mob

tau los rau hauv
Yeluxalees los
ntawm sab hnuv tuaj.



"Tus neeg yug
los ua vajntxwv
kav cov Yudais
nyob qhov
twg?"

Peb pom nws lub hnuv
qub nyob sab hnuv tuaj
thiab xav pe hawm nws."



Thaum Helauj hnov
li ntawd, nws nyuaj
siab thiab nug tus
kws kho mob kom
nrhiav tau Yexus
thiab hais rau nws,
thiab hais tias: ...



... "Kuv kuj xav
pehawm nws."
Qhov tseeb,
Helauj qhov
kev xav yog
xav tua Yexus.




Lub hnuv qub Tus Kws Kho Mob tau
pom sab hnuv tuaj coj lawv mus
ncav qha rau qhov chaw
ntawm Yauxej,
Maivliag, thiab Yexus.




Thaum lawv nkag mus rau hauv tsev
thiab pom Yexus, lawv txawm txhos
caug thiab pe tus
menyuam, qhib lub
thawv khoom muaj
ngis, muab kub,
tshuaj tsw qab,
Myrrh tau
muab rau nws
ua khoom
plig.



Vim tias tus kws kho mob
tau qhia rau Vajtswv
kom tsis txhob rov qab
mus pom Vaj Ntxwv
Helauj hauv nws zaj
npau suav, ...





... nws tau rov qab mus
rau thaj chaw hauv zos
dhau ntawm lwm txoj
kev. Thaum Helauj pom
tias nws raug luag cem
tus kws tshuaj,
nws



npau taws heev.



Kom tshem tau Yexus,
Tus thawj coj phem
no tau tua txhua tus
menyuam tub hauv
Npelehees.



Vajtswv tus tubtxib
saum ntuj los tshwm
rau Yauxej hauv npau
suav thiab hais kom
nws cia li khiav mus
rau Iyim nrog
Yexus thiab
Maivliag.



Lawv nyob nyab xeeb.



Tom qab Helauj
tuag lawm,
Yauxej coj
Yexus thiab



Maiвлиag rov qab
los ua Ixayees. Lawv nyob
rau ntawm lub zos me me nyob
pem Naxales ze Hiavtxwv Kalilais.



Yug ntawm Yexus

Zaj dab neeg no muab los ntawm phau
Ntawv Vajtswv

Nov yog Vajtswv txoj lus

Tshooj 1 thiab 2 ntawm Mathais,
Tshooj 1 thiab 2 ntawm Lukas

"Thaum koj cov lus snkag siab, lawv
ci." Ua Ntej Ib puas thiab cuaj caum
tshooj, ib puas peb caug Ntu ntu



Thaum kawg



Vajtswv paub tias peb txhua tus ua txhaum,
thiab Vajtswv hu qhov kev txhaum no. Neeg ntiajteb
tau ua txhaum, Cov nyiaj ua hauj lwm ntawm kev
txhaum yog kev tuag.

Txawm li cas los xij, Vajtswv hlub koj heev, nws txawm
muab nws tib leeg tub, Yexus Khetos rau nws, kom nws
thiaj ris koj lub txim thiab tuag rau koj. Yog li koj
thiaj yuav dim yog koj ntseeg Yexus uas ris koj lub
txim, tuag thiab faus rau koj, thiab Vajtswv tau tsa
nws sawv hauv qhov tuag rov los.



Yog tias koj xav hloov siab lees txim thiab tau txais kev zam txim los ntawm Vajtswv, koj tuaj yeem thov li no: "Vajtswv, Kuv paub tias kuv yog neeg txhaum. Kuv ntseeg tias Yexus tuag saum tus ntoo khaublig theej kuv, Kuv ntseeg tias Yexus tso ntshav, tuag, faus thiab sawv rov qab los rau kuv. Tam sim no kuv txaus siab txais nws ua kuv tus cawm seej. Kuv ua tsaug rau koj zam txim rau kuv tej kev txhaum, Muab rau kuv txoj kev cawm seej thiab txoj sia nyob mus ib txhis. Amees." Koj ib leeg thiaj li raug cawm los ntawm txoj kev ntseeg hauv Vajtswv txoj lus thiab txoj kev cawm seej.

Tom qab koj tau txais kev cawm dim,
kom loj hlob ntawm sab ntsuj plig, koj yuav tsum

(1) Kev Thov --- Koj nrog Vajtswv tham.

(2) Nyeem Ntawv Vajtswv --- Vajtswv hais lus rau koj.

Yauhas Tshooj 3 nqe 16

