


Is Taws Nem Cov Menyuum Phau
Ntawv Dab Neeg
Tam sim no



Saum ntuj
ceeb tsheej,
Vajtswv lub
tsev zoo
nkauj



Thawj: Edward Hughes

Daim duab: Lazarus
Alastair Paterson

Khoos phib kho kom raug: Sarah S.

Lub tshuab txhais lus: christian-translation.com

Luam tawm: Bible for Children
www.M1914.org

©2021 Bible for Children, Inc.

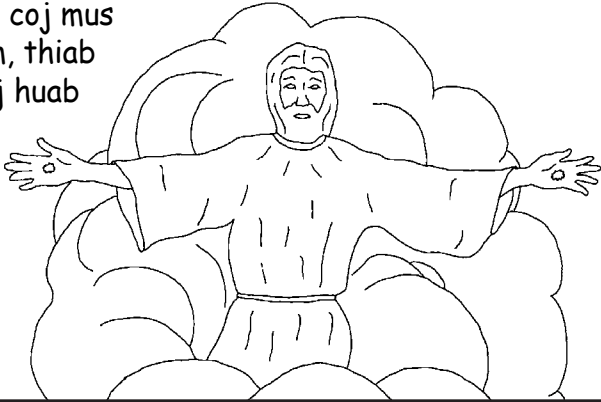
Nws raug tso cai kom luam cov ntawv sau thiab lus piov
qhia thiab tsis tuaj yeem raug muag.

Thaum Yexus tseem nyob hauv ntiajteb, nws piov
rau nws cov thwjtim txog saum ntuj ceeb tsheej.
Tswv Yexus tau hu saum ntuj
"Kuv Txiv Lub Tsev", muaj
ntau lub tsev zoo
nkauj nyob hauv.



Yexus hais tias: "Kuv npaj chaw rau koj. Yog kuv mus npaj chaw rau koj, Kuv yuav rov qab los tos koj rau kuv." Tom qab Yexus sawv hauv qhov tuag rov qab los, nws nce mus qaum ntuj. Thaum cov thwjtim tabtom saib, Yexus

raug coj mus lawm, thiab muaj huab nrog nws mus.

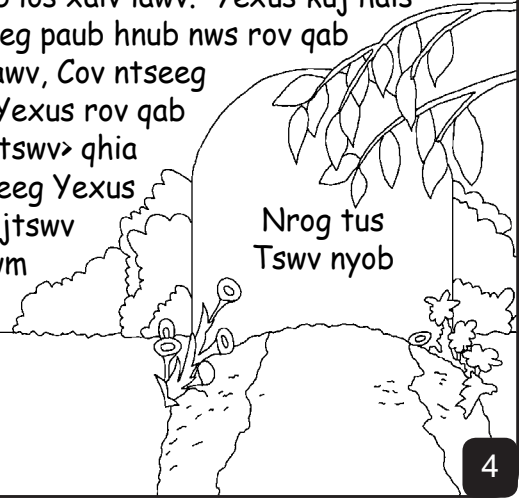


3

Txij lub sijhawm ntawd, cov ntseeg yeej tsis hnov qab lo lus cog tseg uas Yexus tau hais rau lawv: Nws yuav rov qab los xaiv lawv. Yexus kuj hais tias tsis muaj neeg paub hnub nws rov qab los. Tom qab ntawv, Cov ntseeg uas tuag uantej Yexus rov qab los? <Ntawv Vajtswv> qhia peb, Tus uas ntseeg Yexus yuav tau nrog Vajtswv nyob tomqab tawm ntawm lub cev


mus lawm.

Nrog tus Tswv nyob



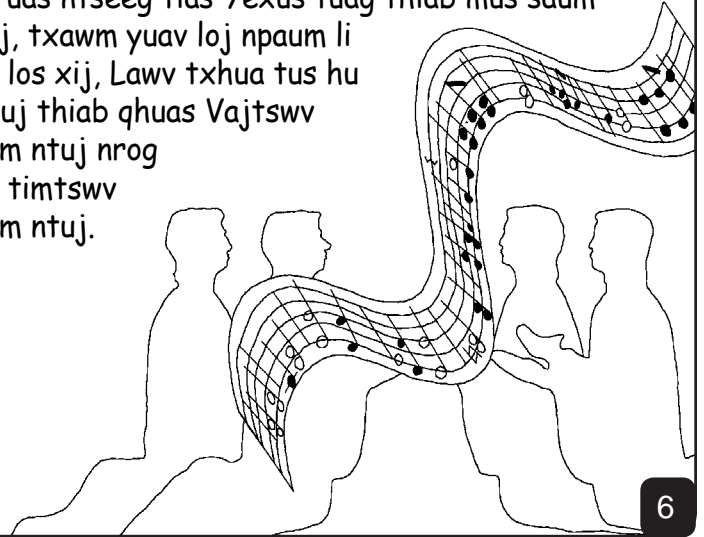
4

"Tshwmsim" yog phau kawg ntawm <Ntawv Vajtswv>. Phau ntawv no qhia peb tias ntuj ceeb tsheej yog qhov chaw zoo, thiab daim ntawv no kuj yog qhov chaw Vajtswv nyob. Txawm hais tias Vajtswv yog tsis muaj npe txhua yam, nws lub zwm txwv yog saum ntuj tiag tiag.



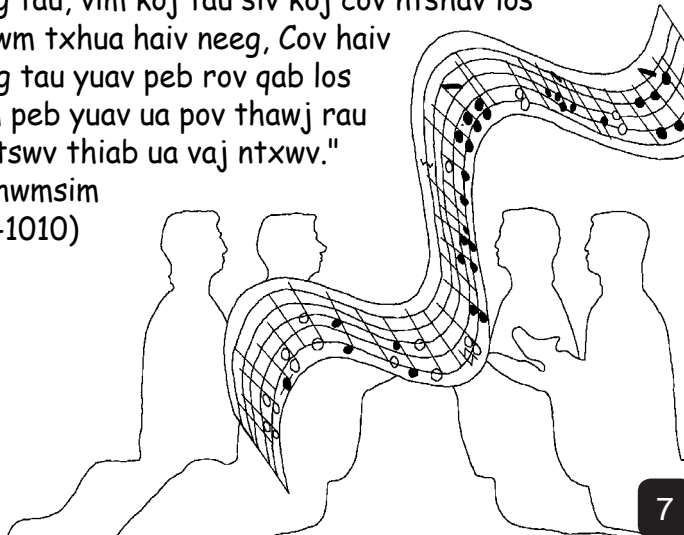
5

<Ntawv Vajtswv> kuj tseem qhia rau peb, tias txhua tus uas ntseeg tias Yexus tuag thiab mus saum ntuj, txawm yuav loj npaum li cas los xij, Lawv txhua tus hu nkauj thiab qhuas Vajtswv saum ntuj nrog cov timtswv saum ntuj.



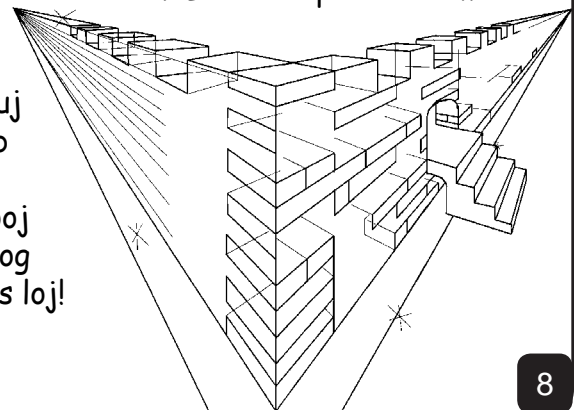
6

Ib zaj nkauj uas lawv tau hu hais tias: "Koj tsim nyog tau, vim koj tau siv koj cov ntshav los ntawm txhua haiv neeg, Cov haiv neeg tau yuav peb rov qab los kom peb yuav ua pov thawj rau Vajtswv thiab ua vaj ntxwv." (Tshwmsim 5:9-1010)




7

<Ntawv Vajtswv> nplooj ntawv kawg ntawm phau Vaj Lug Kub Npaiv Npaum piav txog ntuj ceeb tsheej yog "Lub nroog Yeluxalees Tshiab." Phab ntsa ntawm lub nroog no siab heev, Nws yog ua los ntawm jasper, meej li yam li siv lead ua. Lub hauv paus ntawm lub nroog phab ntsa tau dai kom zoo nkauj nrog ntau lub pov haum. Txhua lub rooj vag hauv nroog yog cov hlaws loj!




8

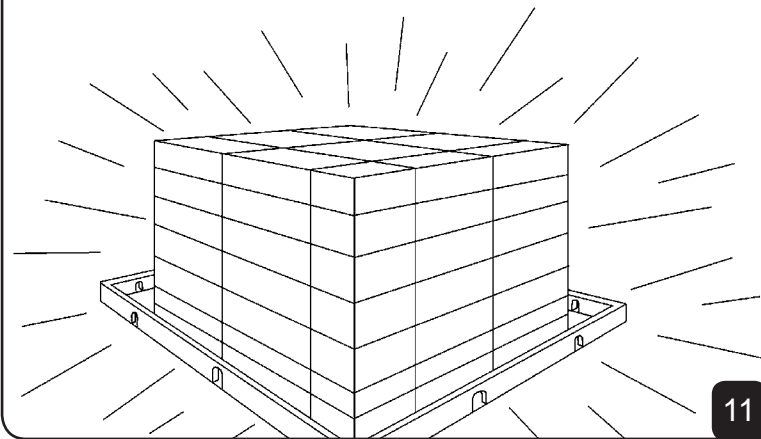
Lub rooj vag ntawm lub nroog yeej tsis kaw ib hnuv. Tsuaq tsuaq ma, wb nkag mus rau sab hauv thiab saib nawj. Vuag! Ntuj Ceebtsheej zoo nkauj heev. Lub nroog no yog lub kub ntshiab, thiab tej kev hauv nroog tseem yog cov kub ntshiab, zoo li iav ntshiab.




Hauv txoj kev ntawm lub nroog, tus dej muaj txoj sia ntawm dej, ci ntsa iab zoo li cov duab ci, ntws los ntawm Vajtsv lub zwm txwv. Muaj ib tsob ntoo ntawm lub neej nyob sab no thiab sab ntug dej, uas muaj kaum ob hom txiv, uas txi txiv txhua lub hli; Cov nplooj ntawm tsob ntoo yog kho txhua tus neeg.




Yuav tsis muaj hmo ntuj nyob rau saum ntuj, yuav tsis muaj sab taws teeb, tsis muaj hnuv ci, rau qhov Vajtsv xav kom ua rau lawv pom kev.



Cov tsiav nyob hauv lub nroog Yeluxalees Tshiab yog tamed. Tus qa tsoo nrog tus menyuam yaj; Tus tsov ntshuav yuav noj nyom zoo li nyuj; Vajtsv hais tias: "Txhua yam no yuav tsis ua mob rau tibneeg lossis ib yam dab tsi hauv kuv lub roob dawb huv."



Peb thiaj yuav muaj kev thaj yeeb nyob saum ntuj tiag. Vim tias tsis muaj kev cov nyom ntau ntawm no. Txhua tus uas ua khawv koob, ua nkauj ua nraug, tua neeg, teev mlom, thiab txhua tus uas nyiam dag, Tsis muaj leej twg ua kom kev dag ntxias nkag tau mus rau hauv lub nroog.



Tus Tswv Yehauvas yuav so lub kua muag ntawm txhua tus neeg lub ntsej muag, thiab Vajtsv cog lus rau peb tias peb hnuv nyuaj siab kawg.



Yuav tsis muaj kev ploj tuag, tsis muaj kev quaj ntsuag, quaj, lossis kev mob siab, vim hais tias yav dhau los dhau mus. Vajtswv tus kheej xav nyob nrog nws cov neeg.



15

Tseem ceeb tshaj plaws, cov neeg uas cia siab rau Yexus Khetos ua nws tus Cawmseej thiab mloog Vajtswv lus, Kom tau nyob nrog Tswv Ntuj nyob saum ntuj. Tsuas yog cov neeg uas muaj npe nyob rau hauv menyuam yaj phau ntawv ntawm lub neej raug tso cai nkag mus, uas yog cov neeg uas lees txais Yexus los ntawm txoj kev ntseeg.

Yog koj lub npe hauv phau ntawv ntawm lub neej?



16

Lo lus kawg ntawm <Ntawv Vajtswv> yog qhov uas yuav caw txhua tus. Tus Ntsuj Plig Dawb Huv thiab tus nkauj nyab hais tias: "Los!" Cov uas hnov nws kuj yuav tsum hais tias: "Los!" Cov neeg uas nqhis dej kuj yuav tsum los; yog lawv xav tau, lawv tuaj yeem

nqa cov dej ntawm

lub neej pub dawb.



17

Saum ntuj ceeb tsheej,
Vajtswv lub tsev zoo nkauj

Zaj dab neeg no muab los ntawm phau
Ntawv Vajtswv

Nov yog Vajtswv txoj lus

Tshooj 14 ntawm Txoj Moo Zoo John,
Tshooj 5 ntawm 2 Khaulee, Tshwmsim Tshooj 4,
Tshooj 21 thiab Tshooj 22

"Thaum koj cov lus snkag siab, lawv ci."
Ua Ntej Ib puas thiab cuaj caum tshooj,
ib puas peb caug Ntu nt

18

Thaum kawg

60



60

19

Vajtswv paub tias peb txhua tus ua txhaum, thiab Vajtswv hu qhov kev txhaum no. Neeg ntiaj teb tau ua txhaum, Cov nyiaj ua hauj lwm ntawm kev txhaum yog kev tuag.

Txawm li cas los xij, Vajtswv hlab koj heev, nws txawm muab nws tib leeg tub, Yexus Khetos rau nws, kom nws thiaj ris koj lub txim thiab tuag rau koj. Yog li koj thiaj yuav dim yog koj ntseeg Yexus uas ris koj lub txim, tuag thiab faus rau koj, thiab Vajtswv tau tsa nws sawv hauv qhov tuag rov los.

Yog tias koj xav hloov siab lees txim thiab tau txais kev zam txim los ntawm Vajtswv, koj tuaj yeem thov li no: "Vajtswv, Kuv paub tias kuv yog neeg txhaum. Kuv ntseeg tias Yexus tuag saum tus ntoo khaublig theej kuv, Kuv ntseeg tias Yexus tso ntshav, tuag, faus thiab sawv rov qab los rau kuv. Tam sim no kuv txaus siab txais nws ua kuv tus cawm seej. Kuv ua tsaug rau koj zam txim rau kuv tej kev txhaum, Muab rau kuv txoj kev cawm seej thiab txoj sia nyob mus ib txhis. Amees." Koj ib leeg thiaj li raug cawm los ntawm txoj kev ntseeg hauv Vajtswv txoj lus thiab txoj kev cawm seej.

Tom qab koj tau txais kev cawm dim,
kom loj hlob ntawm sab ntsuj plig, koj yuav tsum
(1) Kev Thov --- Koj nrog Vajtswv tham.
(2) Nyeem Ntawv Vajtswv --- Vajtswv hais lus rau koj.
Yauhas Tshooj 3 nqe 16

20