

Is Taws Nem Cov Menyuum Phau Ntawv Dab Neeg



Tam sim no
Dej nyab



Thawj: Edward Hughes

Daim duab: Byron Unger; Lazarus
Alastair Paterson

Khoos phib kho kom raug: M. Maillot; Tammy S.

Lub tshuab txhais lus: christian-translation.com


Luam tawm: Bible for Children
www.M1914.org

©2021 Bible for Children, Inc.

Nws raug tso cai kom luam cov ntawv sau thiab lus piv
qhia thiab tsis tuaj yeem raug muag.

1

Nau-a muab siab pe hawm
Vajtswv tiag tiag. Lwm
cov ntxub thiab tsis mloog
Vajtswv. Muaj ib hnuv,
Vajtswv hais rau Nau-a tias:
"Qhov kawg ntawm noob neej
nyob ntawm no, thiab



kuv yuav
rhuav tshem
lawv nrog lub ntiaj
teb. Tsuas yog koj
thiab koj tsev
neeg nkaus xwb thiaj
tsis raug rhuav
tshem."

2

Vajtsv ceeb toom rau Nau-a tias: "Kuv yuav ua kom dej los nyab thiab av txhua yam muaj sia nyob hauv av. Koj yuav tsum txua lub nkoj cypress rau koj tus kheej, thiab koj thiab koj tus poj niam thiab tus nyab yuav nkag rau hauv lub nkoj ua ke.




3

Thiab rau txhua yam tsiaj muaj sia uas muaj nqaij thiab ntshav, koj yuav tsum koj cov txiv neej thiab poj niam mus rau hauv lub nkoj kom cawm tau lawv txoj sia." Nau-a ua txhua yam raws li Vajtsv hais.



4

Thaum lwm tus pom Nau-a txua lub nkoj loj kawg rau saum daim av, lawv luag nws.



5


Tab sis Nau-a tseem ua haujlwm. Nws tseem qhia lawv txog Vajtsv txoj hau kev, Tiamsis tsis muaj neeg mloog nws lus.

Nau-a muaj kev ntseeg zoo heev. Nws tso siab tias Vajtsv yuav ua raws li nws tau cog tseg. Lub nkoj txua tau sai sai, Nau-a npaj txua khoom ntau ntau hauv nkoj.



6

Tom qab nqis los, Nau-a koj txhua yam tsiaj txhu mus rau hauv lub nkoj. Vajtsv sau txhua yam noog, tsiaj nyeg thiab cov tsiaj reptiles tau koj mus rau hauv lub nkoj hauv khub raws li lawv hom kom muaj kev tiv



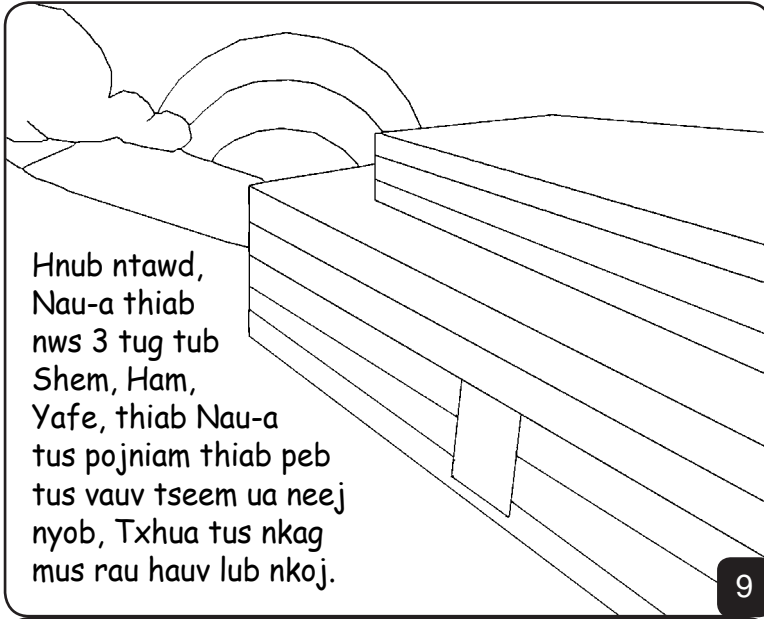
7

Tej zaum thaum cov neeg pom Nau-a koj tus tsiaj mus rau hauv nkoj, lawv tau cem nws. Lawv tsis hloov siab thiab tsis mus rau hauv lub nkoj.



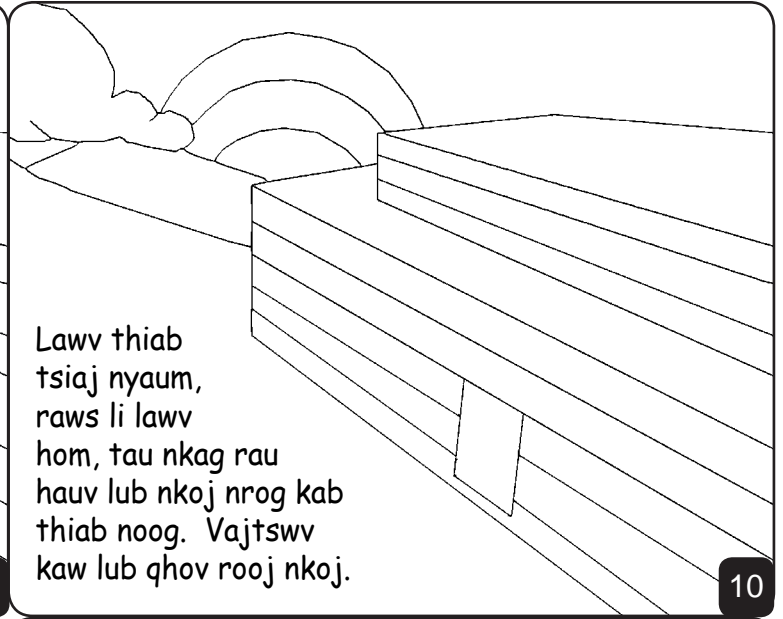
8

thaiv lawv lub neej.



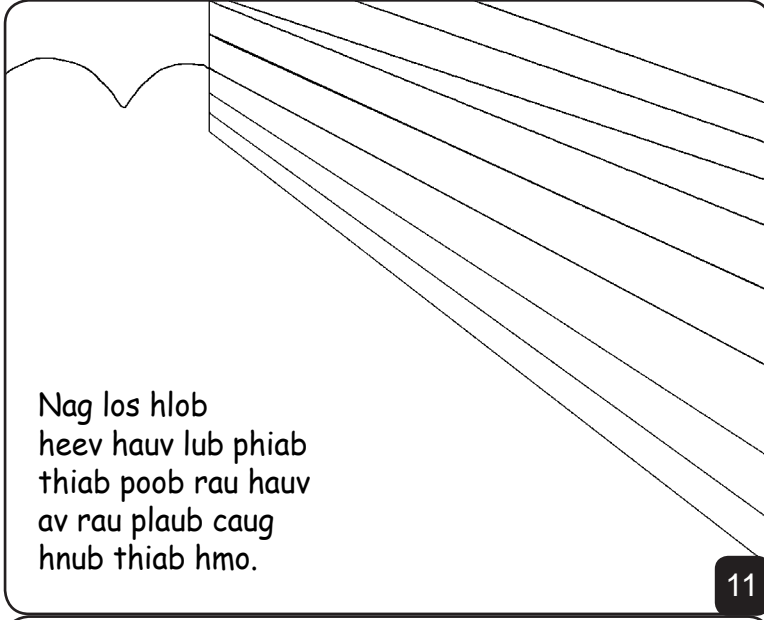
Hnub ntawd,
Nau-a thiab
nws 3 tug tub
Shem, Ham,
Yafe, thiab Nau-a
tus pojniam thiab peb
tus vauv tseem ua neej
nyob, Txhua tus nkag
mus rau hauv lub nkoj.

9




Lawv thiab
tsiaj nyaum,
raws li lawv
hom, tau nkag rau
hauv lub nkoj nrog kab
thiab noog. Vajtsv
kaw lub qhov rooj nkoj.

10




Nag los hlob
heev hauv lub phiab
thiab poob rau hauv
av rau plaub caug
hnub thiab hmo.

11



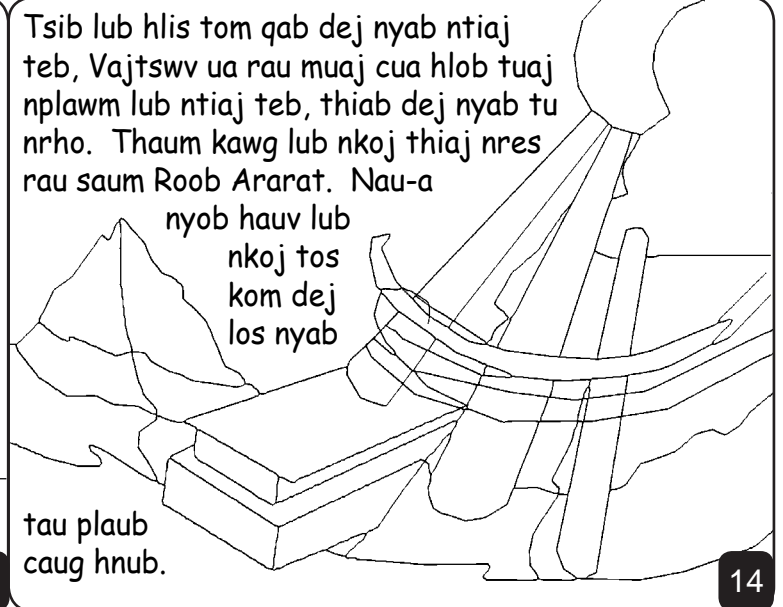
Cov nyab
tau tso
zos thiab zos.
Cov dej ua nce
siab, thiab thaum kawg, dej
theem siab dua toj siab. Txhua
yam tsiaj txhu hauv av uas ua pa
tawm rau hauv lawv lub qhov ntswg tuag.

12



Tus dej cia siab zuj
zus thiab ntab lub nkoj.
Dej nyab tau loj heev,
nws thiaj li npog tag
nrho lub nkoj, tiamsis
lub nkoj ntab saum
nplaim dej.

13



Tsib lub hlis tom qab dej nyab ntiaj
teb, Vajtsv ua rau muaj cua hlob tuaj
nplawm lub ntiaj teb, thiab dej nyab tu
nrho. Thaum kawg lub nkoj thiaj nres
rau saum Roob Ararat. Nau-a
nyob hauv lub
nkoj tos
kom dej
los nyab

tau plaub
caug hnub.

14

Tom qab plaub caug hnuv, Nau-a qhib lub qhov rooj nkoj thiab tso tus uab thiab nquab. Hmoov tsis zoo, tseem muaj dej nyob txhua qhov chaw, thiab cov nquab nrhiav tsis tau chaw so, yog li lawv tsuas ya rov qab mus rau hauv lub nkoj.

15

Xya hnuv tom qab ntawd Nau-a tso tus nquab ntxiv. Thaum tsaus ntuj, tus nquab ya rov qab, Ib lub ntsuag txiv tshiab khiv nyob ntawm nws qhov ncauj. Xya hnuv tom qab, nws tso tus nquab dua, zaum no, Thaum tus nquab yeej tsis rov qab los, Nau-a

paub tias dej nqeg lawm.


16

Vajtswv hais kom Nau-a thiab nws tsev neeg txhua tus tawm hauv lub nkoj mus. Tom qab ntawv, Lawv tau nqa tag nrho cov tsiaj, cov tsiaj reptiles, thiab cov noog hauv lub nkoj tawm ntawm lub nkoj raws li lawv cov hom.



17

Nau-es ua lub thaj txi, nws hlawv txhua yam tsiaj thiab noog ua rau Vajtswv zoo siab rau Vajtswv.




18

Vajtswv cog lus nrog Nau-a, tias nws yuav tsis tso dej los nyab ntiajteb vim neeg ua kev txhaum.

Vajtswv muab tus zaj sawv saum huab ua lub cim qhia txog nws tej kev khi lus nrog lub ntiajteb.

19

Vajtswv foom koob hmoov rau Nau-a thiab nws tus tub, Lawv muaj ntau leej yug, ces cov pej xeem hauv av huam vam thiab huam mus thoob plaws hauv av.



20

Dej nyab

Zaj dab neeg no muab los ntawm phau
Ntawv Vajtswv

Nov yog Vajtswv txoj lus

Chiv Keeb tshooj 6-10

"Thaum koj cov lus snkag siab, lawv ci."
Ua Ntej Ib puas thiab cuaj caum tshooj,
ib puas peb caug Ntu ntu

21

3



60

22

Vajtswv paub tias peb txhua tus ua txhaum,
thiab Vajtswv hu qhov kev txhaum no. Neeg ntiajteb tau ua
txhaum, Cov nyiaj ua hauj lwm ntawm kev txhaum yog kev tuag.

Txawm li cas los xij, Vajtswv hlob koj heev, nws txawm muab nws tib leeg
tub, Yexus Khetos rau nws, kom nws thiaj ris koj lub txim thiab tuag rau koj.
Yog li koj thiaj yuav dim yog koj ntseeg Yexus uas ris koj lub txim, tuag
thiab faus rau koj, thiab Vajtswv tau tsa nws sawv hauv qhov tuag rov los.

Yog tias koj xav hloov siab lees txim thiab tau txais kev zam txim los ntawm
Vajtswv, koj tuaj yeem thov li no: "Vajtswv, Kuv paub tias kuv yog neeg
txhaum. Kuv ntseeg tias Yexus tuag saum tus ntoo khaublig theej kuv, Kuv
ntseeg tias Yexus tso ntshav, tuag, faus thiab sawv rov qab los rau kuv. Tam
sim no kuv txaus siab txais nws ua kuv tus cawm seej. Kuv ua tsaug rau koj
zam txim rau kuv tej kev txhaum, Muab rau kuv txoj kev cawm seej thiab
txoj sia nyob mus ib txhis. Amees." Koj ib leeg thiaj li raug cawm los ntawm
txoj kev ntseeg hauv Vajtswv txoj lus thiab txoj kev cawm seej.

Tom qab koj tau txais kev cawm dim,
kom loj hlob ntawm sab ntsuj plig, koj yuav tsum
(1) Kev Thov --- Koj nrog Vajtswv tham.
(2) Nyeem Ntawv Vajtswv --- Vajtswv hais lus rau koj.
Yauhas Tshooj 3 nqe 16

23