



Is Taws Nem Cov Menyوام Phau  
Ntawv Dab Neeg  
Tam sim no

Vajtswv tsim  
txhua yam



Thawj: Edward Hughes

Daim duab: Byron Unger; Lazarus  
Alastair Paterson

Khoos phib kho kom raug: Bob Davies; Tammy S.

Lub tshuab txhais lus: [christian-translation.com](http://christian-translation.com)

Luam tawm: Bible for Children  
[www.M1914.org](http://www.M1914.org)

©2021 Bible for Children, Inc.

Nws raug tso cai kom luam cov ntawv sau thiab lus piv  
qhia thiab tsis tuaj yeem raug muag.

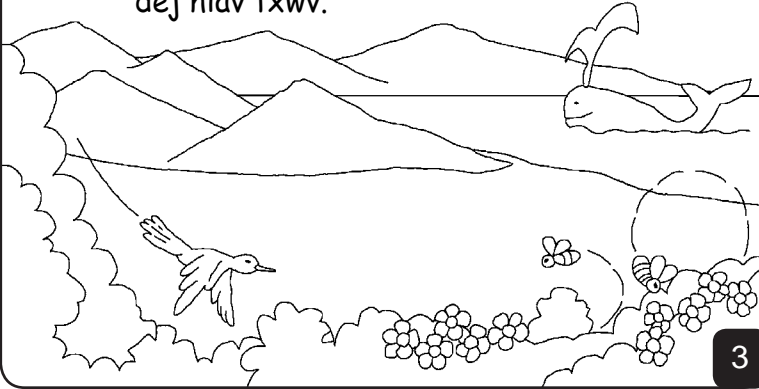
1

Leej twg tsim peb? "Hauv phau Ntawv Ntshiab",  
ntawd yog Vajtswv txoj lus uas qhia peb txog kev ua  
neeg. Muaj ib zaug, Vajtswv tsim thawj tug txivneej  
hu ua Adas. Vajtswv muab hmoov av los puab ua Adas  
lub cev, ces tshuab pa ciaj sia rau hauv nws lub  
qhov ntswg, nws thiaj li ciaj sia  
los ua neej nrog tus  
ntsuj. Vajtswv muab

nws tso hauv  
lub vaj zoo nkauj  
heev, hu ua lub  
vaj Edees.


2

Ua ntej Vajtsv tsim Adas, nws xub tsim lub ntiaj  
teb zoo nkauj uas muaj ntau yam zoo heev. Maj  
mam, Vajtsv tsim toj thiab nkauj qhuas, paj tsw  
qab thiab ntoo siab, tus noog ci ci thiab mov mov,  
Whales thiab qwj nplais qwj zoo siab dov rau hauv  
dej hiav txwv.



3


Thaum chiv keeb, tsis  
muaj ib yam dabtsi  
tsuas muaj Vajtsv  
nkaus xwb. Tsis muaj  
tib neeg thiab khoom.  
Tsis muaj qhov kaj  
thiab tsis muaj kev  
tsaus ntuj. Yog tsis  
muaj nag hmo thiab  
tsis muaj tag kis.  
Tsuas yog Vajtsv  
xwb tsis muaj pib.  
Yog li Vajtsv thiaj  
li pib los ua!



4

Thaum chiv keeb, Vajtsv tsim lub  
ntuj thiab lub ntiaj teb.

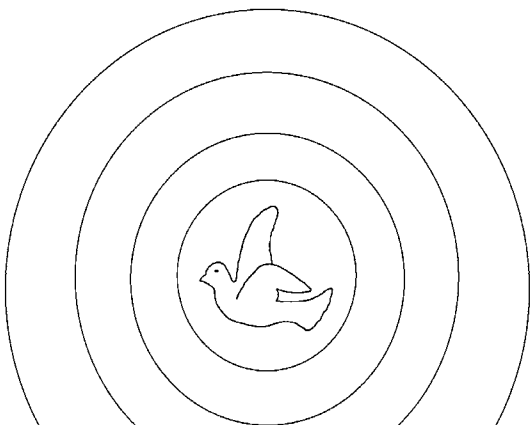
Lub ntiaj teb no tseem  
tsis tau tsim dua los  
lawm. Thiab qhov  
tsaus ntuj enys  
ntawm lub  
abyss. Yog  
li Vajtsv  
hais tias,  
"Cia li  
muaj  
qhov  
pom  
kev."



5


6

Thaum nws hais lus tas, muaj teeb. Vajtsv hu  
qhov pom kev nruab hnub thiab qhov tsaus ntuj.  
Muaj yav tsaus ntuj thiab muaj thaum sawv  
ntxov, Nov yog thawj hnub.



7

Hnub ob, Vajtsv ua hiavtxwv zoo, hiav txwv thiab  
pas dej. Hnub peb, Vajtsv hais tias, "Cia li muaj  
lub ntiajteb tshwm." Yog li ntawd nws thiaj ua tiav.




8

Vajtswv sam hwm kom kev cog nyom, zaub, thiab ntoo, thiab txhua yam tiav raws li Vajtswv tau hais. Muaj yav tsaus ntuj thiab muaj thaum sawv ntxov, nws yog hnuv peb.




9

Tom qab ntawd Vajtswv tsim lub hnuv, lub hli, thiab tej hnuv qub. Muaj yav tsaus ntuj thiab muaj thaum sawv ntxov, nws yog hnuv plaub.



10


Hnuv tsib nws ua cov ntses loj thiab cov ntses loj, cov noog ntev uas muaj ob txhais ceg ntev, thiab cov noog zoo siab. Vajtswv tsim cov ntses loj nyob hauv dej thiab muaj tsiaj nyob hauv huab cua. Muaj yav tsaus ntuj thiab muaj thaum sawv ntxov, nws yog hnuv tsib.



11


Hnuv rau, Vajtswv hais tias: "Yuav tsum muaj ntau hom tsiaj, tsiaj reptiles thiab tsiaj qus hauv av." Nws txua ntxhw thiab ntxhw tuav rawv. Cov liab tsis zoo thiab clumsy crocodiles, Cua nab nyob ib ncig ntawm kaum thiab cheeky squirrels, lanky giraffes thiab purring tabby miv. Tib hnuv ntawd, Vajtswv tsim txhua yam tsiaj.

Muaj yav tsaus ntuj thiab muaj thaum sawv ntxov, nws yog hnuv rau.



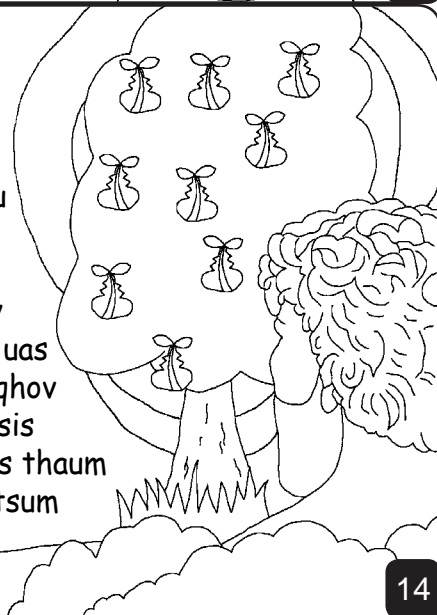
12

Hnuv rau, Vajtswv kuj ua ib yam haujlwm tseem ceeb heev. Nws hais tias: "Peb yuav tsum tsim tib neeg nyob rau hauv peb daim duab thiab hauv peb cov qauv kom lawv muaj peev xwm tswj tau cov ntses hauv hiav txwv, Cov noog saum ntuj thiab cov tsiaj reptile hauv av." Vajtswv tsim txiv neej nyob rau hauv nws tus kheej daim duab, Nws yog los tsim txiv neej thiab poj niam hauv nws daim duab.



13

Vajtswv hais rau Adas tias: "Kuv yuav koj txhua yam noob ntoo thiab ua txhua yam txiv ntoo txiv ntoo rau hauv av, Tau muab rau koj raws li cov khoom noj, tsuas yog cov txiv ntoo ntawm tsoob ntoo uas paub qhov zoo ntawm qhov phem, koj yuav tsum tsis txhob noj nws, vim tias thaum koj noj nws, Koj yuav tsum tuag."



14

Vajtswv hais dua ntxiv: "Yeej tsis tsim nyog tus neeg ntawd nyob ib leeg. Kuv xav nrhiav lwm tus txij nkawm rau nws kom nws pab nws."

Vajtswv tau tsim txhua yam tsiaj thiab noog nyob saum ntuj, Lawv raug coj mus rau Adas. Adas hu lawv li cas, lawv tau hu lawv. Tab sis, Nws nrhiav tsis tau tus pabcuam uas



tuaj yeem phim nws.

15

Yog li Vajtswv thiaj muab Adas pw tsaug zog, ces rho tus tav tawm los, Vajtswv siv tus tav ntawd los ua tus pojniam. Vajtswv tsim txij nkawm zoo rau Adas.



16

Vajtswv tsim txhua yam nyob saum ntuj thiab hauv ntiaj teb nyob rau hnub. Tom qab ntawd, Vajtswv foom koob hmoov rau hnub xya, Hu hnub no ua hnub dawb huv vim nws tau nres qhov nws tsim rau hnub no thiab tau so.



17

Vajtswv tsim txhua yam

Zaj dab neeg no muab los ntawm phau Ntawv Vajtswv

Nov yog Vajtswv txoj lus

Tshooj 1 thiab 2 ntawm Chiv Keeb

"Thaum koj cov lus snkag siab, lawv ci." Ua Ntej Ib puas thiab cuaj caum tshooj, ib puas peb caug Ntu ntu

18

Thaum kawg

1



60

19

Vajtswv paub tias peb txhua tus ua txhaum, thiab Vajtswv hu qhov kev txhaum no. Neeg ntiaj teb tau ua txhaum, Cov nyiaj ua hauj lwm ntawm kev txhaum yog kev tuag.

Txawm li cas los xij, Vajtswv hlab koj heev, nws txawm muab nws tib leeg tub, Yexus Khetos rau nws, kom nws thiaj ris koj lub txim thiab tuag rau koj. Yog li koj thiaj yuav dim yog koj ntseeg Yexus uas ris koj lub txim, tuag thiab faus rau koj, thiab Vajtswv tau tsa nws sawv hauv qhov tuag rov los.

Yog tias koj xav hloov siab lees txim thiab tau txais kev zam txim los ntawm Vajtswv, koj tuaj yeem thov li no: "Vajtswv, Kuv paub tias kuv yog neeg txhaum. Kuv ntseeg tias Yexus tuag saum tus ntoo khaublig theej kuv, Kuv ntseeg tias Yexus tso ntshav, tuag, faus thiab sawv rov qab los rau kuv. Tam sim no kuv txaus siab txais nws ua kuv tus cawm seej. Kuv ua tsaug rau koj zam txim rau kuv tej kev txhaum, Muab rau kuv txoj kev cawm seej thiab txoj sia nyob mus ib txhis. Anees." Koj ib leeg thiaj li raug cawm los ntawm txoj kev ntseeg hauv Vajtswv txoj lus thiab txoj kev cawm seej.

Tom qab koj tau txais kev cawm dim, kom loj hlob ntawm sab ntsuj plig, koj yuav tsum  
(1) Kev Thov --- Koj nrog Vajtswv tham.  
(2) Nyeem Ntawv Vajtswv --- Vajtswv hais lus rau koj.  
Yauhas Tshooj 3 nqe 16

20