

# Ntawv Vajtswv rau Menyuum kev nthuav qhia

## Qhov Pib ntawm Txiv Neej Txoj Kev Ntshaw



Sau los ntawm: Edward Hughes  
Piav qhia los ntawm: Byron Unger; Lazarus  
Alastair Paterson  
Los Ntawm: M. Maillot; Tammy S.  
Txhais los ntawm: [www.christian-translation.com](http://www.christian-translation.com)  
Ua los ntawm: Bible for Children  
[www.M1914.org](http://www.M1914.org)

BFC  
PO Box 3  
Winnipeg, MB R3C 2G1  
Canada

©2021 Bible for Children, Inc.

Daim Ntawv Tso Cai: Koj muaj cai luam lossis luam zaj dab neeg no,  
tsuav yog koj tsis muag nws.

1

VAJT SWV UA TAU TXHUA  
TXHUA! Thaum Vajtswv tsim thawj  
tug txivneej, Adas, nws nyob hauv lub  
Vaj Edees nrog nws tus pojniam, Evas.  
Nkawd muaj kev zoo siab mloog Tswv  
Ntuj lus thiab zoo siab  
txais Nws mus txog thaum  
muaj ib hnuv ...



2

"Vajtsv puas tau hais kom koj tsis txhob noj txhua tsob ntoo?" tus nab thiaj nug Eva. Nws teb tias "Peb tuaj yeem noj txhua yam txiv ntoo tab sis ib qho," nws teb. "Yog tias peb noj lossis kov cov txiv ntawd, peb yuav tuag." Tus nab ntawd hais tias, "Koj yuav tsis tuag," tus nab nyuj nyooj.



3

"Koj yuav zoo li Vajtsv." Eva xav tau lub txiv ntawm tsob ntoo ntawd. Nws mloog tus nab thiab noj lub txiv.



4

Tom qab Eva tsis mloog Tswv Ntuj lus, nws coj Adas kuj noj lub txiv. Adas yuav tsum tau hais tias, "Tsis tau! Kuv yuav tsis ua raws li Vajtsv Txojlus."



5

Thaum Adas thiab Evas ua txhaum, nkawd ob leeg paub tias nkawd liab qab. Xaws daim duab nplooj tawm mus rau hauv cov ntaub ntoo, lawv tau npog lawv tus kheej thiab khiav nkaum hauv tsob ntoo los ntawm Vajtsv lub xub ntiag.



6

Nyob rau lub caij txias hmo Vajtsv tau los rau hauv lub vaj. Nws paub txog qhov uas Adas thiab Eva tau ua. Adas cem Eva. Eve liam tus nab. Vajtsv hais tias, "Tus nab raug foom. Tus poj niam yuav muaj mob thaum menyuum yug los." "Adas, vim koj ua txhaum, lub ntiag teb raug foom tsis muaj pos thiab pos.

Koj yuav mob siab thiab tawm hws kom tau koj tej khoom

noj txhua hnuv."



7

Vajtsv muab Adas thiab Eva ntiab tawm hauv lub vaj zoo zoo nkauj ntawd mus. Vim lawv tau ua txhaum, lawv tau cais tawm ntawm Vajtsv uas tau muab txoj sia!

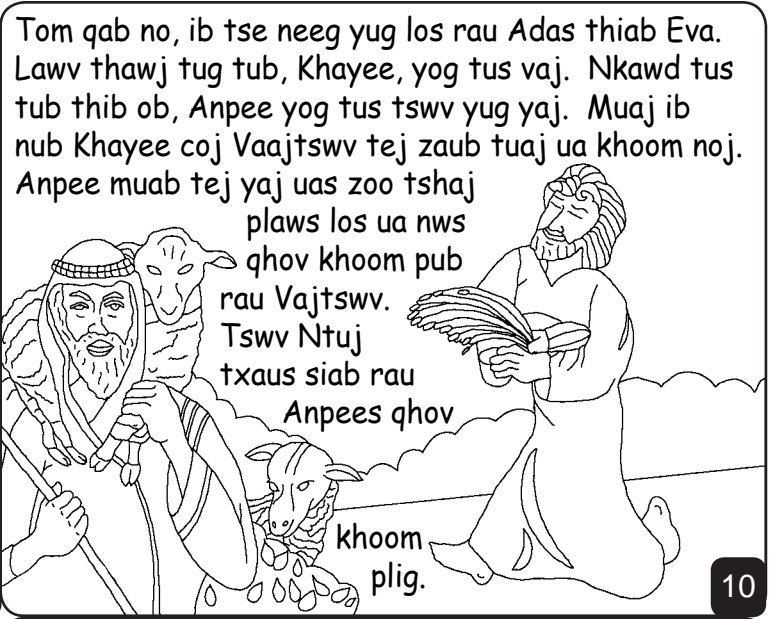


8



Vajtsv ua rau rab ntaj nplaim taws rau lawv. Vajtsv tsim tsho tiv no rau tawv nqaij rau Adas thiab Eva. Vajtsv muab tawv nqaij los qhov twg los?


9



Tom qab no, ib tse neeg yug los rau Adas thiab Eva. Lawv thawj tug tub, Khayee, yog tus vaj. Nkawd tus tub thib ob, Anpee yog tus tswv yug yaj. Muaj ib nub Khayee coj Vaajtsv tej zaub tuaj ua khoom noj. Anpee muab tej yaj uas zoo tshaj plaws los ua nws qhov khoom pub rau Vajtsv. Tswv Ntuj txaus siab rau Anpees qhov

khoom plig.

10



Vajtsv tsis txaus siab rau Khayee qhov khoom plig. Khayee thiaj npau taws ua luaj. Tabsis Vajtsv hais tias, "Yog koj ua qhov ncaj, koj yuav tsis txais yuav koj?"

11




Khayee qhov kev chim yuav tseg tsis tau. Qee zaum tom qab no nws tua cov Abel - thiab muab nws tua!

12



Vajtsv hais rau Khayee. "Ab tij laug Abel nyob qhov twg?" "Kuv tsis paub," Cain dag. "Kuv puas yog kuv tus kwv tij tus kws saib xyuas?" Vajtsv rau txim rau Khayee los ntawm kev muab nws lub peev xwm ua liaj ua teb thiab ua kom nws poob zoo.


13



Khayee tau tawm ntawm tus Tswv xub ntiag mus. Nws tau yuav poj niam ntawm Adas thiab Evas. Nkawd tau tsa tsev neeg. Tsis ntev xwb, Khayee cov xeeb ntxwv thiab cov xeeb ntxwv zoo tag nrho lub nroog uas nws tsim.

14

Tib lub sijhawm ntawd Adas thiab Evas tsev neeg huam vam sai heev. Lub sijhawm ntawd, tib neeg nyob tau ntev dua li niaj hnub no.



15

Thaum nws tus tub Seth xeeb, Eve hais tias, "Vajtswv muab rau kuv Seth hloov Abel." Seth yog ib tug neeg muaj vajtswv zoo uas nyob 912 xyoo thiab muaj menyuam ntau leej.



16

Hauv lub ntiaj teb, tib neeg ua neeg phem zuj zus dua li ib tiam dhau ib tiam. Thaum kawg, Vajtswv txiav txim siab los rhuav tshem noob neej thiab. Cov. Cov. txhua yam tsiaj thiab noog. Vajtswv tu siab nws tau ua txiv neej.



Tab sis ib tug txiv neej zoo siab rau Vajtswv ...

17

Tus txivneej no yog Nau-ees. Ib tug xeeb ntxwv ntawm Seth, Nau-es yog tus ncaj ncees thiab tsis muaj lub txim. Nws taug kev nrog Vajtswv.



18

Nws tseem qhia nws peb tug tub los mloog Vajtswv lus. Tam sim no Vajtswv npaj yuav siv Nau-a nyob rau hauv kev coj txawv txawv thiab tshwj xeeb!



19

Qhov Pib ntawm Txiv Neej Txoj Kev Ntshaw

Ib zaj dab neeg los ntawm Vajtswv Txojlus, phau Vajlugkub,

yog pom hauv

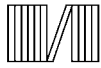
Chiv Keeb 3-6

"Qhov kev nkag ntawm Koj Cov Lus muab teeb."  
Ntawv Nkauj 119:130

20

# Qhov Xaus

2



60

21

Cov dab neeg hauv phau Vaj Lug Kub Npaiv  
Npaum no qhia peb txog peb tus Vajtswv uas zoo kawg  
nkaus uas tau tsim peb thiab tus uas xav kom koj paub Nws.

Vajtswv paub peb tau ua ntau yam tsis zoo, uas Nws hu ua kev  
txhaum. Txuj kev rau txim rua kev txhum yog kev tuag, tabsis  
Vaajtswv hlub koj kawg nkaus le Nwg txhaj le xaa Nwg ibleeg tub,  
Yexus, lug tuag sau ntoo khaublig, hab rau txim rua koj tej kev  
txhum. Tom qab ntawd Yexus sawv rov qab los thiab rov mus tsev  
saum qaum ntuj! Yog koj ntseeg Yexus hab thov kuas Nwg zaam  
koj lub txim, Nwg yuav ua! Nws yuav los nyob hauv koj tam  
sim no, thiab koj yuav tau nrog Nws nyob tas mus li.

Yog koj ntseeg tias qhov no yog qhov tseeb, hais li no rau Vajtswv:  
Nyob zoo Yexus, Kuv ntseeg tias koj yog Vajtswv, thiab tau los ua  
tus txivneej tuag theej kuv lub txhoj, thiab nimno koj rov muaj  
txoj sia nyob. Thov nkag rau hauv kuv lub neej thiab zam kuv lub  
txim, kom kuv muaj txoj sia tshiab tam sim no, thiab muaj ib  
hnuv mus nrog Koj nyob tas mus li. Pab kuv kom ua raws koj  
thiab nyob rau Koj raws li koj tus menyuam. Amees.

Nyeem Vajluskub thiab nrog Vajtswv tham txhua hnuv! Yauhas 3:16

22