


Ntawv Vajtswv rau Menyوام  
kev nthuav qhia



Saum Ntuj  
Ceeb Tsheej,  
Vajtswv Lub  
Tsev Zoo  
Nkauj



Sau los ntawm: Edward Hughes

Piav qhia los ntawm: Lazarus  
Alastair Paterson

Los Ntawm: Sarah S.

Txhais los ntawm: [www.christian-translation.com](http://www.christian-translation.com)

Ua los ntawm: Bible for Children  
[www.M1914.org](http://www.M1914.org)

©2021 Bible for Children, Inc.

Daim Ntawv Tso Cai: Koj muaj cai luam lossis luam zaj dab neeg no,  
tsuav yog koj tsis muag nws.



Thaum Yexus nyob hauv ntiaj teb Nws qhia Nws cov  
thwj tim txog Ntuj Ceeb Tsheej. Nws tau hu nws  
"Kuv Txiv Lub Tsev", thiab hais tias muaj ntau lub  
tsev loj nyob ntawd. Lub tsev dav  
yog lub tsev loj, zoo nkauj.

Ntuj yog tus loj dua  
thiab zoo nkauj dua  
ib lub tsev hauv  
ntiaj teb no.



Yexus hais tias, "Kuv mus npaj chaw rau koj. Thiab yog kuv mus tu chaw tseg rau koj, Kuv yuav rov qab los thiab txais koj mus rau Kuv tus Kheej." Yexus tau mus saum ntuj Ceebtsheej, Tomqab Nws sawv hauv qhov tuag rov qab los. Thaum Nws cov thwjt看 saib,

Yexus raug coj mus lawm, thiab ib tau huab los lees

nws ntawm lawv qhov muag.




Txij thaum ntawd los, cov ntseeg nco txog Yexus  
cov lus cog tseg tias yuav rov qab los thiab txais  
lawv. Yexus hais tias Nws yuav rov qab los  
sai sai, thaum tsis muaj kev cia siab. Tab  
sis ua cas cov ntseeg uas tuag ua  
ntej nws yuav los? Cov ntawv  
Vajtswv hais tias lawv ncaj  
qha mus nrog Yexus.

Yuav kom ncaim  
tawm ntawm lub  
cev yuav tsum

tau nrog tus  
Tswv nyob.



Tshwmsim, phoo ntawv kawg huv phau Vaajlugkub,  
qha peb tas Ntuj Ceebtsheej zoo npaum le caag.  
Qhov zoo tshaj plaws yuav tsum yog, ntawd, tshwj  
xeeb, ntuj yog Tswv Ntuj lub tsev. Vaj tswv nyob  
txhua qhov chaw, tab sis  
Nws lub zwm txwv  
nyob saum ntuj.



Tub txib saum ntuj thiab lwm leej lwm tus neeg teev  
Tswv Ntuj hwm Tswv Ntuj nyob saum ntuj. Yog li  
ua txhua tus ntawm Vajtswv cov  
neeg uas tau tuag thiab ploj mus  
rau Saum Ntuj Ceeb Tsheej.  
Lawv hu nkauj tshwj xeeb  
qhuas Vajtswv.



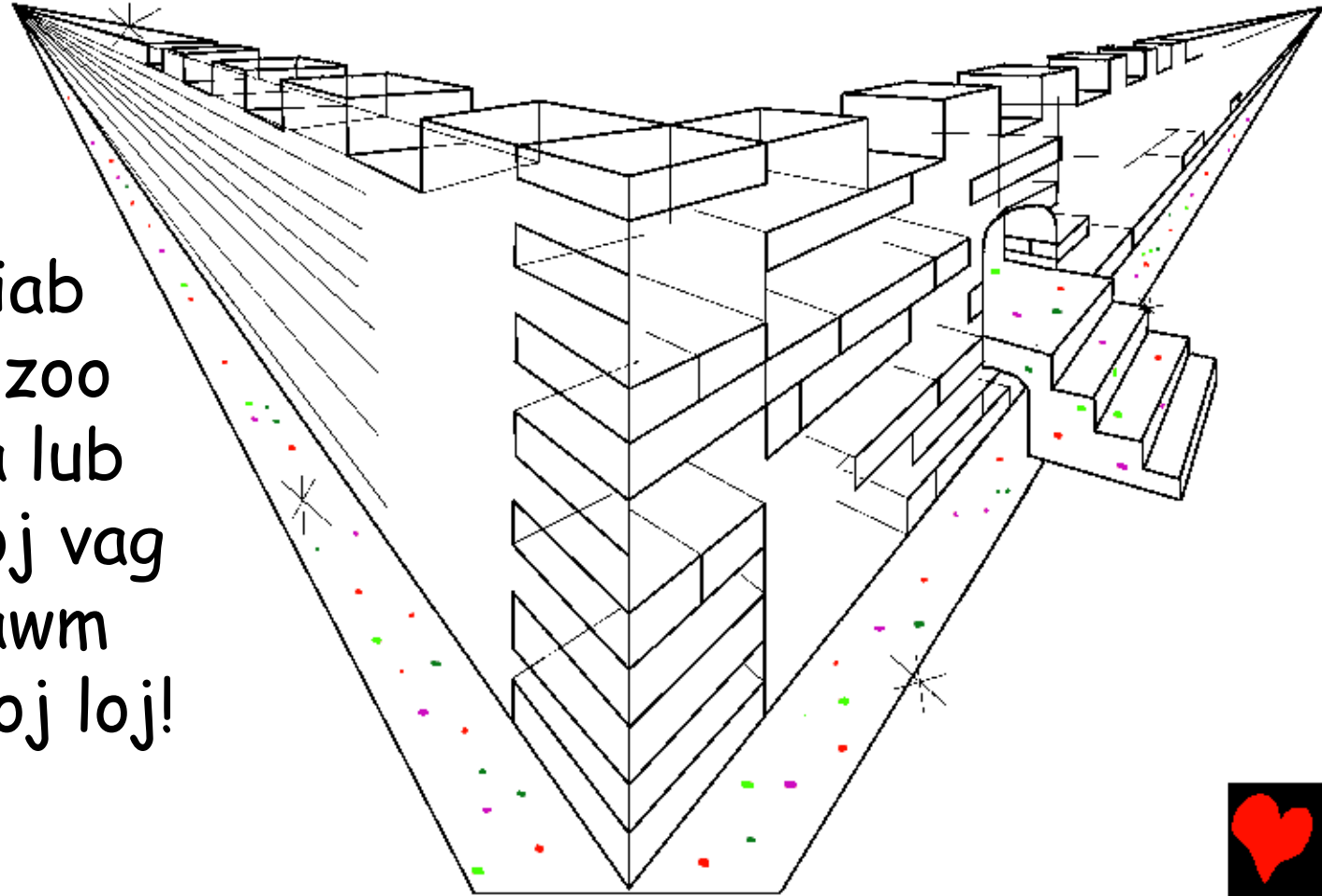
Nov yog qee cov lus los ntawm ib zaj nkauj lawv hu  
nkauj: KOJ UA ZOO RAU KOJ TAU TXUJ CI RAU  
PEB HAIS TXOG KOJ DAWB  
LOS NTAWM TXHEEJ TXHEEM  
Txhua haiv neeg thiab ib haiv  
neeg thiab tau tsim pib cov Vaj  
Thiab PRIESTS RAU PEB  
VAJT SWV.  
(Rev. 5:9)






Phab kawg ntawm phau Vajlugkub hais txog Qaum Ntuj li "Tus Tshiab Yeluxalees". Nws yog tus heev, loj heev, nrog lub phab ntsa siab sab nraud. Phab ntsa yog ntawm jasper pob zeb, ntshiab li siv lead ua. Cov hniav nyiaj hniav kub thiab cov pob zeb muaj nuj nqi npog lub

hauv paus ntawm phab ntsa, ci ntsa iab nrog cov xim zoo nkauj. Txhua lub nroog cov rooj vag tau ua los ntawm ib lub hlaws loj loj!



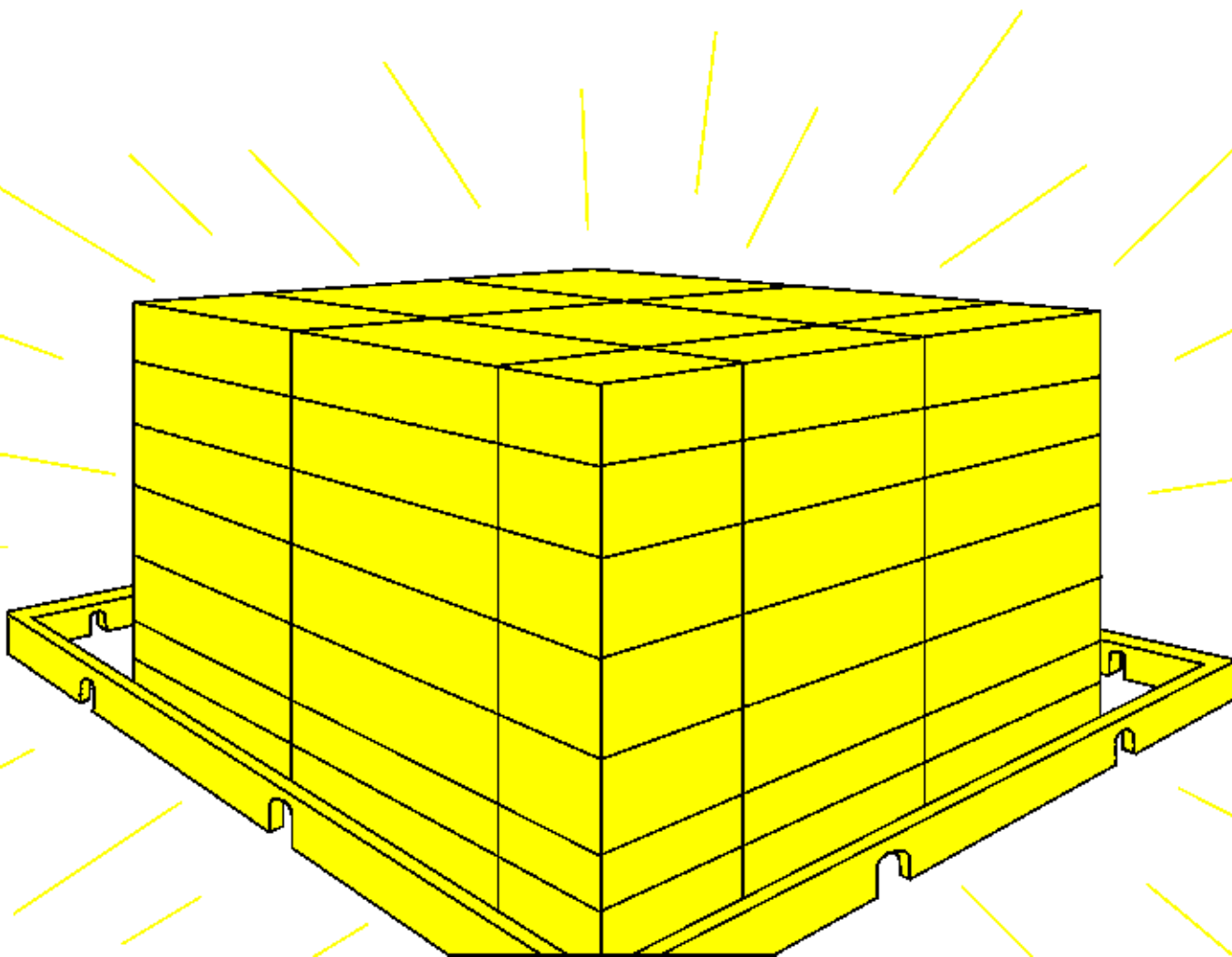
Cov rooj vag muaj pearly zoo tsis kaw. Tso rau hauv thiab saib ib puag ncig ... WOW! Ntuj Ceeb tsheej haj yam zoo nkauj dua. Lub nroog yog xuas kub, zoo li iav ntshiab. Txawm tias txoj hauv kev yog ua los ntawm kub.




Tus dej ntwis zoo nkauj thiab ntshiab hauv cov dej  
ntawm lub neej ntwis los ntawm Vajtsuv lub zwm  
txwv. Ntawm ob sab ntug dej yog tsob ntoo uas  
cawm neeg, uas tau pom thawj zaug hauv lub Vaj  
Edees. Tsob ntoo no tshwj xeeb heev. Nws ris  
kaum ob hom txiv ntoo, ib hom sib txawv txhua lub  
hlis. Thiab cov nplooj ntawm tsob ntoo ntawm lub  
neej yog kho rau cov  
hauv neeg.



Lub ntuj tsis xav tau lub hnuv lossis lub hli rau qhov pom kev. Vajtsuv lub tshwj xeeb ci ntsa iab ua rau nws muaj lub teeb ci zoo heev. Nwg tsi muaj mo ntuj ntawd le.



Txawm tias cov tsiaj nyob saum ntuj puav leej txawv. Lawv txhua tus nyeg thiab nyiam phooj ywg. Hma thiab menyuam yaj noj zaub ua ke. Txawm yog muaj tsov ntxhuav tsov ntxhuav los noj quav nyab ib yam li nyuj. Tus Tswv hais tias, "Lawv yuav tsis ua kom mob lossis ua kom puam tsuaj thooob plaws kuv lub roob dawb huv."




Thaum peb saib ib puag ncig, peb pom tias muaj ntau yam uas poob saum ntuj los. Tsis muaj ib lo lus npau taws twg tau hnov ib zaug. Tsis muaj leej twg ntaus los yog ua qia dub. Tsis muaj xauv rau ntawm lub qhov rooj, vim tsis muaj tub sab nyob saum Ntuj. Tsis muaj cov neeg dag, neeg tua neeg, cov neeg dag lwm tus, lossis lwm cov neeg siab phem. Tsis muaj kev txhaum dab tsi ntawm Ntuj.



Nyob Saum ntuj nrog Vajtswv  
nyob tsis muaj kua muag dua.  
Qee zaum, Vajtswv cov neeg  
quaj vim kev mob siab hauv lub  
neej no. Nyob sau ceeb  
tsheej, Tswv Ntuj yuav so  
txhua lub kua muag.



Qhov zoo tshaj plaws, Saum ntuj ceeb tsheej yog rau cov tub thiab ntxhais (thiab cov neeg laus) uas tau ntseeg Yexus Khetos ua lawv tus Cawm Seej thiab tau mloog Nws li lawv tus Tswv.






Qhov zoo tshaj plaws, Saum ntuj ceeb tsheej yog rau cov tub thiab ntshais (thiab cov neeg laus) uas tau ntseeg Yexus Khetos ua lawv tus Cawm Seej thiab tau mloog Nws li lawv tus Tswv. Nyob Saum Ntuj Ceeb Tsheej muaj ib phau ntawv hu ua menyuam Yaj Phau Ntawv Muaj Txoj Sia. Nws yog tag nrho ntawm cov neeg lub npe. Koj puas paub leej twg sau nws lub npe rau ntawd? Txhua tug tuabneeg kws tso sab rua Yexus.

Koj lub npe puas nyob rau ntawd?



Phau Vaj Lug Kub cov lus kawg txog ntuj ceeb tsheej yog ib txoj kev caw zoo. "Thiab tus Ntsuj Plig thiab tus nkauj nyab hais tias, 'Cia li los!' Thiab cia tus uas tau hnov hais tias 'Los!' Thiab txhua tus uas xav tau, cia nws haus cov dej cawm siav."



Saum Ntuj Ceeb Tsheej,  
Vajtswv Lub Tsev Zoo Nkauj

Ib zaj dab neeg los ntawm Vajtswv Txojlus,  
phau Vajlugkub,

yog pom hauv

Yauhas 14; 2 Khaulee 5;  
Tshwm Sim 4, 21, 22

"Qhov kev nkag ntawm Koj Cov Lus muab teeb."  
Ntawv Nkauj 119:130



Qhov Xaus



Cov dab neeg hauv phau Vaj Lug Kub Npaiv  
Npaum no qhia peb txog peb tus Vajtswv uas zoo kawg  
nkaus uas tau tsim peb thiab tus uas xav kom koj paub Nws.

Vajtswv paub peb tau ua ntau yam tsis zoo, uas Nws hu ua kev  
txhaum. Txuj kev rau txim rua kev txhum yog kev tuag, tabsis  
Vaajtswv hlub koj kawg nkaus le Nwg txhaj le xaa Nwg ibleeg tub,  
Yexus, lug tuag sau ntoo khaublig, hab rau txim rua koj tej kev  
txhum. Tom qab ntawd Yexus sawv rov qab los thiab rov mus tsev  
saum qaum ntuj! Yog koj ntseeg Yexus hab thov kuas Nwg zaam  
koj lub txim, Nwg yuav ua! Nws yuav los nyob hauv koj tam  
sim no, thiab koj yuav tau nrog Nws nyob tas mus li.

Yog koj ntseeg tias qhov no yog qhov tseeb, hais li no rau Vajtswv:  
Nyob zoo Yexus, Kuv ntseeg tias koj yog Vajtswv, thiab tau los ua  
tus txivneej tuag theej kuv lub txhoj, thiab nimno koj rov muaj  
txoj sia nyob. Thov nkag rau hauv kuv lub neej thiab zam kuv lub  
txim, kom kuv muaj txoj sia tshiab tam sim no, thiab muaj ib  
hnub mus nrog Koj nyob tas mus li. Pab kuv kom ua raws koj  
thiab nyob rau Koj raws li koj tus menyuam. Amees.

Nyeem Vajluskub thiab nrog Vajtswv tham txhua hnub! Yauhas 3:16

