

Ntawv Vajtswv rau Menyوام
kev nthuav qhia



Nau-es thiab
Dej Dag Nyab
Ntiajteb



Sau los ntawm: Edward Hughes

Piav qhia los ntawm: Byron Unger; Lazarus
Alastair Paterson

Los Ntawm: M. Maillot; Tammy S.

Txhais los ntawm: www.christian-translation.com

Ua los ntawm: Bible for Children
www.M1914.org

©2021 Bible for Children, Inc.

Daim Ntawv Tso Cai: Koj muaj cai luam lossis luam zaj dab neeg no,
tsuav yog koj tsis muag nws.



Nau-es yog ib tug
txivneej ua pehawm
Vaajtswv. Txhua tus
puavleej ntxub thiab
tsis mloog Vajtswv lus.

Muaj ib hnuv,
Vajtswv
hais qee yam
ua rau nws
ceeb.




Vajtswv hais rau Nau-
tias: "Kuv yuav rhuav
tshem lub ntiaj teb
limhiam no." "Tsuas
yog koj tsev neeg thiaj
yuav dim."



Vajtswv ceebtoom rau Nau-es
tias dej yuav nyab loj heev
thiab los nyab ntiaj teb.



Nau-es raug Nau-es ua "lub nkoj txua ntoo, ib lub nkoj loj txaus rau koj tsev neeg thiab ntau yam tsiaj," Vajtswv qhia rau Nau-a tej lus qhia. Nau-ees tau txais ntau zuj zus!



Cov neeg yuav raug
thuam li Nau-ees
piav txog vim li cas
nws txua
lub nkoj.

Nau-ees
tsev nyob.
Nws tseem
niaj hnub qhia
tibneeg txog
Vajtswv. Tsis muaj
leej twg mloog.



Nau-es muaj kev ntseeg zoo. Nws ntseeg
Vajtswv txawm hais tias nag yeej tsis
tau los ib zaug li. Tsis
ntev tom qab ntawd
lub nkoj tau npaj
yuav ntim khoom.



Tam sim no los rau tsiaj. Vajtswv tau coj
xya tus tsiaj, ob hom av. Cov noog loj thiab
me, tsiaj nyaum me thiab siab ua lawv
lub nkoj.



Tej zaum cov neeg yuav thuam cem
Nau-as thaum nws thauj tsiaj.
Lawv yeej tsis tso tseg kev
ua txhaum rau Vajtswv. Lawv
tsis tau thov kom nkag
mus rau hauv
lub nkoj.





Thaum kawg,
txhua tus
tsiaj thiab
noog nyob hauv
nkoj. "Los rau hauv
lub nkoj," Vajtswv caw
Nau-a. "Koj thiab koj tsev neeg."



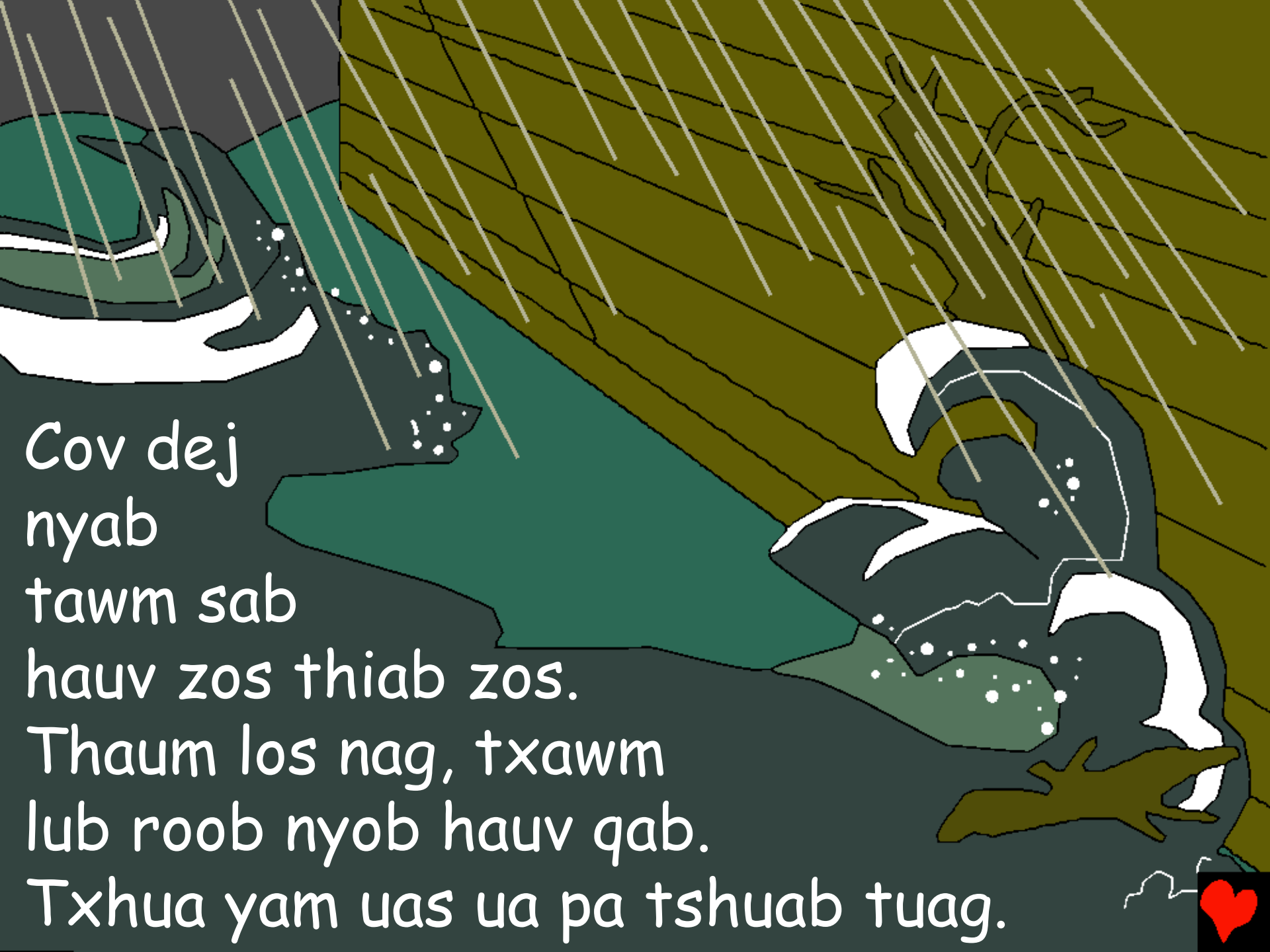


Nau-es, nws
tus pojniam,
nws peb tus
tub thiab lawv
cov pojniam nkag
mus rau hauv lub nkoj.
Tom qab ntawd Vajtswv
kaw lub qhov rooj!



Nag txawm los nag.
Ib tug heev downpour
soaked lub ntiaj teb
rau plaub caug hnuv
thiab hmo ntuj.





Cov dej
nyab
tawm sab
hauv zos thiab zos.
Thaum los nag, txawm
lub roob nyob hauv qab.
Txhua yam uas ua pa tshuab tuag.





Thaum dej nqhuab, lub
nkoj ntab saum nplaim
dej. Tej zaum nws twb
tsaus ntuj sab hauv, tej
zaum ua rau pob, thiab
tej zaum kuj ntshai.
Tab sis lub nkoj tiv
thaiiv Nau-a los
ntawm dej nyab.



Tom qab tsib lub hlis raug
dej nyab, Vajtswv tau xa cua
hlob. Lub nkoj maj mam tuaj
txog ntawm lub roob Ararat.



Nau-es nyob rau hauv
plaub caug hnuv ntxiv
thaum dej ntwis los.

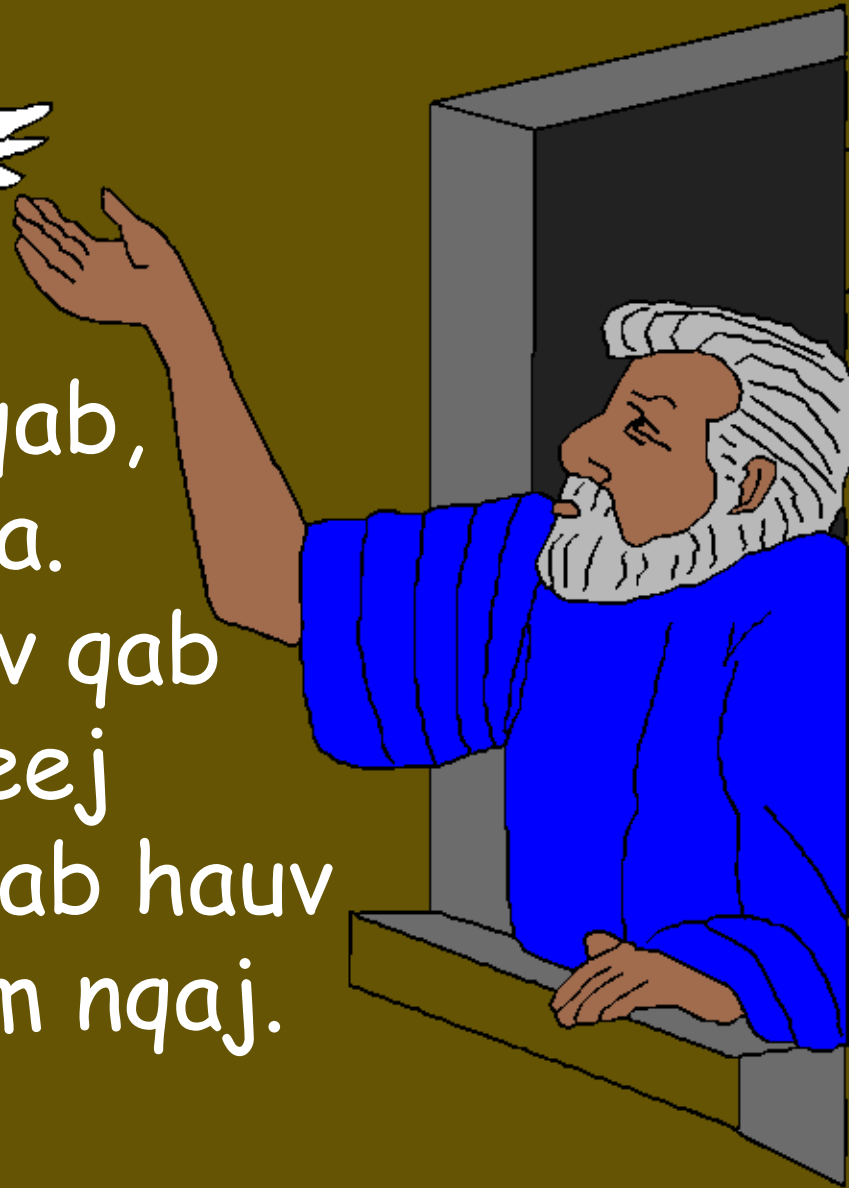


Nau-es tso ib tug uab lag hab nquab
tawm huv lub qhovrais lug. Tus nquab
nrhiav tsis tau qhov chaw so kom qhuav,
tus nquab rov qab los rau Nau-a.





Ib lim tiam tom qab,
Nau-a rov sim dua.
Tus nquab tau rov qab
los nrog txiv ntseej
nplooj ntoo tshiab hauv
nws daim nqaj.





Lub lim tiam tom
qab Nau-a paub tias
lub ntiaj teb yuav
qhuav vim tus nquab
tsis rov qab los.




Vajtswv hais rau Nau-a txog sijhawm
tawm hauv lub nkoj. Nau-es thiab
nws tsev neeg koom ua ke tso
tej tsiaj txhu.




Nau-ees yuav zoo siab kawg li!
Nws tau tsim
lub thaj thiab
pe hawm Vajtswv
Tus uas tau cawm
nws thiab nws tsev
neeg dim dej nyab
phem heev.





Vajtswv tau
cog lus zoo
heev rau Nau-a.

Nws yuav tsis
tso dej nyab los
txiav txim rau
neeg tej kev
txhaum.



Tswv Ntuj
tau ua ib
qho tseem ceeb
los nco txog Nws
cov lus cog tseg.

Tus zaj sawv
yog lub cim
ntawm Vajtswv
txoj lus
cog tseg.



Nau-ees thiab
nws tsev neeg tau
pom kev pib tshiab
tom qab dej nyab.



Tom qab no, nws cov
xeeb ntxwv tau rov taw
thoob plaws lub ntiaj teb.
Txhua haiv neeg hauv qab
ntuj tuaj Nau-ees
thiab nws cov
menyuam.



Nau-es thiab Dej Dag Nyab Ntiajteb

Ib zaj dab neeg los ntawm Vajtswv
Txojlus, phau Vajlugkub,

yog pom hauv

Chiv Keeb 6-10

"Qhov kev nkag ntawm Koj Cov Lus
muab teeb." Ntawv Nkauj 119:130



Qhov Xaus



Cov dab neeg hauv phau Vaj Lug Kub Npaiv
Npaum no qhia peb txog peb tus Vajtswv uas
zoo kawg nkaus uas tau tsim peb thiab tus uas
xav kom koj paub Nws.

Vajtswv paub peb tau ua ntau yam tsis zoo, uas
Nws hu ua kev txhaum. Txuj kev rau txim rua
kev txhum yog kev tuag, tabsis Vaajtswv hlub
koj kawg nkaus le Nwg txhaj le xaa Nwg ibleeg
tub, Yexus, lug tuag sau ntoo khaublig, hab rau
txim rua koj tej kev txhum. Tom qab ntawd
Yexus sawv rov qab los thiab rov mus tsev saum
qaum ntuj! Yog koj ntseeg Yexus hab thov kuas
Nwg zaam koj lub txim, Nwg yuav ua! Nws yuav
los nyob hauv koj tam sim no, thiab koj yuav tau
nrog Nws nyob tas mus li.



Yog koj ntseeg tias qhov no yog qhov tseeb,
hais li no rau Vajtswv:

Nyob zoo Yexus, Kuv ntseeg tias koj yog
Vajtswv, thiab tau los ua tus txivneej tuag
theej kuv lub txhoj, thiab nimno koj rov muaj
txoj sia nyob. Thov nkag rau hauv kuv lub neej
thiab zam kuv lub txim, kom kuv muaj txoj sia
tshiab tam sim no, thiab muaj ib hnuv mus nrog
Koj nyob tas mus li. Pab kuv kom ua raws koj
thiab nyob rau Koj raws li koj tus menyuam.
Amees.

Nyeem Vajluskub thiab nrog Vajtswv tham
txhua hnuv! Yauhas 3:16

