

Ntawv Vajtswv rau Menyuum
kev nthuav qhia

Qhov Pib ntawm
Txiv Neej Txoj
Kev Ntshaw



Sau los ntawm: Edward Hughes

Piav qhia los ntawm: Byron Unger; Lazarus
Alastair Paterson

Los Ntawm: M. Maillot; Tammy S.

Txhais los ntawm: www.christian-translation.com

Ua los ntawm: Bible for Children
www.M1914.org

©2021 Bible for Children, Inc.

Daim Ntawv Tso Cai: Koj muaj cai luam lossis luam zaj dab neeg no,
tsuav yog koj tsis muag nws.



VAJTSWV UA TAU TXHUA

TXHUA! Thaum Vajtswv tsim thawj
tug txivneej, Adas, nws nyob hauv lub
Vaj Edees nrog nws tus pojniam, Evas.
Nkawd muaj kev zoo siab mloog Tswv

Ntuj lus thiab zoo siab
txais Nws mus txog thaum
muaj ib hnuv ...



"Vajtswv puas tau
hais kom koj tsis
txhob noj txhua tsob
ntoo?" tus nab thiaj
nug Eva. Nws teb tias "Peb tuaj yeem
noj txhua yam txiv ntoo tab sis ib qho,"
nws teb. "Yog tias peb noj lossis kov
cov txiv ntawd, peb yuav
tuag." Tus nab ntawd
hais tias, "Koj yuav tsis
tuag," tus nab nyuj nyooj.



"Koj yuav zoo li
Vajtswv." Eva xav
tau lub txiv ntawm
tsoob ntoo ntawd.
Nws mloog tus nab
thiab noj lub txiv.



Tom qab Eva tsis mloog Tswv
Ntuj lus, nws coj Adas kuj noj
lub txiv. Adas yuav tsum tau
hais tias, "Tsis tau! Kuv yuav
tsis ua raws li Vajtswv
Txojlus."





Thaum

Adas thiab

Evas ua txhaum, nkawd ob leeg
paub tias nkawd liab qab. Xaws daim duab
nplooj tawm mus rau hauv cov ntaub ntoo, lawv
tau npog lawv tus kheej thiab khiav nkaum hauv
tsob ntoo los ntawm Vajtswv lub xub ntiag.



Nyob rau lub caij txias hmo Vajtswv tau los rau hauv lub vaj. Nws paub txog qhov uas Adas thiab Eva tau ua. Adas cem Eva. Eve liam tus nab. Vajtswv hais tias, "Tus nab raug foom. Tus poj niam yuav muaj mob thaum menyuam yug los." "Adas, vim koj ua txhaum, lub ntiav teb raug foom tsis muaj pos thiab pos.

Koj yuav mob siab thiab tawm hws kom tau koj tej khoom

noj txhua hnuv."



Vajtswv muab Adas thiab Eva
ntiab tawm hauv lub vaj zoo
zoo nkauj ntawd mus. Vim
lawv tau ua txhaum, lawv tau
cais tawm ntawm Vajtswv
uas tau muab
txoj sia!





Vajtswv ua rau rab ntaj nplain
taws rau lawv. Vajtswv tsim tsho
tiv no rau tawv ngaij rau Adas
thiab Eva. Vajtswv muab
tawv ngaij los
qhov twg los?



Tom qab no, ib tse neeg yug los rau Adas thiab Eva.
Lawv thawj tug tub, Khayee, yog tus vaj. Nkawd tus
tub thib ob, Anpee yog tus tswv yug yaj. Muaj ib
nub Khayee coj Vaajtswv tej zaub tuaj ua khoom noj.


Anpee muab tej yaj uas zoo tshaj
plaws los ua nws
qhov khoom pub
rau Vajtswv.

Tswv Ntuj
txaus siab rau
Anpees qhov


khoom
plig.



Vajtswv tsis txaus siab rau Khayee qhov khoom plig. Khayee thiaj npau taws ua luaj. Tabsis Vajtswv hais tias, "Yog koj ua qhov ncaj, koj yuav tsis txais yuav koj?"



Khayee qhov kev chim yuav tseg
tsis tau. Qee zaum tom qab no
nws tua cov Abel - thiab muab
nws tua!



Vajtswv hais rau Khayee. "Ab tij laug Abel nyob qhov twg?" "Kuv tsis paub," Cain dag. "Kuv puas yog kuv tus kwv tij tus kws saib xyuas?" Vajtswv rau txim rau Khayee los ntawm kev muab nws lub peev xwm ua liaj ua teb thiab ua kom nws poob zoo.



Khayee tau tawm ntawm tus Tswv xub ntiag mus.
Nws tau yuav poj niam ntawm Adas thiab Evas.
Nkawd tau tsa tsev neeg. Tsis ntev
xwb, Khayee cov xeeb ntxwv thiab
cov xeeb ntxwv zoo tag nrho lub
nroog uas nws tsim.




Tib lub sijhawm ntawd Adas thiab
Evas tsev neeg huam vam sai heev.
Lub sijhawm ntawd, tib neeg nyob
tau ntev dua li niaj hnuv no.



Thaum nws tus tub Seth xeeb, Eve hais tias, "Vajtswv muab rau kuv Seth hloov Abel." Seth yog ib tug neeg muaj vajtswv zoo uas nyob 912 xyoo thiab muaj menyuam ntau leej.



Hauv lub ntiaj teb, tib neeg ua neeg phem zuj
zus dua li ib tiam dhau ib tiam. Thaum
kawg, Vajtswv txiav txim siab los
rhuav tshem noob neej thiab. Cov.
Cov. txhua yam tsiaj thiab noog.
Vajtswv tu siab nws
tau ua txiv neej.



Tab sis ib tug
txiv neej zoo
siab rau
Vajtswv ...



Tus txivneej no yog Nau-ees. Ib tug xeeb ntxwv ntawm Seth, Nau-es yog tus ncaj ncees thiab tsis muaj lub txim. Nws taug kev nrog Vajtswv.



Nws tseem qhia nws peb tug tub
los mloog Vajtswv lus. Tam sim no
Vajtswv npaj yuav siv Nau-a nyob rau
hauv kev coj txawv txawv thiab
tshwj xeeb!



Qhov Pib ntawm Txiv Neej Txoj Kev Ntshaw

Ib zaj dab neeg los ntawm Vajtswv Txojlus,
phau Vajlugkub,

yog pom hauv

Chiv Keeb 3-6

"Qhov kev nkag ntawm Koj Cov Lus muab teeb."
Ntawv Nkauj 119:130



Qhov Xaus



Cov dab neeg hauv phau Vaj Lug Kub Npaiv
Npaum no qhia peb txog peb tus Vajtswv uas zoo kawg
nkaus uas tau tsim peb thiab tus uas xav kom koj paub Nws.

Vajtswv paub peb tau ua ntau yam tsis zoo, uas Nws hu ua kev
txhaum. Txuj kev rau txim rua kev txhum yog kev tuag, tabsis
Vaajtswv hlub koj kawg nkaus le Nwg txhaj le xaa Nwg ibleeg tub,
Yexus, lug tuag sau ntoo khaublig, hab rau txim rua koj tej kev
txhum. Tom qab ntawd Yexus sawv rov qab los thiab rov mus tsev
saum qaum ntuj! Yog koj ntseeg Yexus hab thov kuas Nwg zaam
koj lub txim, Nwg yuav ua! Nws yuav los nyob hauv koj tam
sim no, thiab koj yuav tau nrog Nws nyob tas mus li.

Yog koj ntseeg tias qhov no yog qhov tseeb, hais li no rau Vajtswv:
Nyob zoo Yexus, Kuv ntseeg tias koj yog Vajtswv, thiab tau los ua
tus txivneej tuag theej kuv lub txhoj, thiab nimno koj rov muaj
txoj sia nyob. Thov nkag rau hauv kuv lub neej thiab zam kuv lub
txim, kom kuv muaj txoj sia tshiab tam sim no, thiab muaj ib
hnuv mus nrog Koj nyob tas mus li. Pab kuv kom ua raws koj
thiab nyob rau Koj raws li koj tus menyuam. Amees.

Nyeem Vajluskub thiab nrog Vajtswv tham txhua hnuv! Yauhas 3:16

