



Ntawv Vajtswv rau Menyuum
kev nthuav qhia

Thaum Vajtswv Tsim
Txhua Yam



Sau los ntawm: Edward Hughes

Piav qhia los ntawm: Byron Unger; Lazarus
Alastair Paterson

Los Ntawm: Bob Davies; Tammy S.

Txhais los ntawm: www.christian-translation.com

Ua los ntawm: Bible for Children
www.M1914.org

©2021 Bible for Children, Inc.

Daim Ntawv Tso Cai: Koj muaj cai luam lossis luam zaj dab neeg no,
tsuav yog koj tsis muag nws.



Leej twg tsim peb? Phau Vajlugkub,
Vajtswv Txojlus, qhia tias noob neej pib
li cas. Puag thaum ub, Vajtswv tsim
thawj tug txivneej thiab muab tis
npe hu ua Adas.




Vajtswv tsim Adas tawm hauv cov av.
Thaum Vaajtswv tshuab paa rua lub
neej, Vaajtswv muab nwg lug nyob rua
huv. Nws pom nws tus kheej hauv
lub vaj zoo nkauj
hu ua Eden.



Ua ntej Vaajtswv tsim Adas, Nwg tsim
lub nplajteb zoo nkauj kws muaj ntau
yaam zoo heev. Ib qeb zuj zus Vajtswv
tsim tej qhov chaw muaj roob thiab
thaj chaw tiaj nyom, ...




... paj tsw qab thiab ntoo siab, muaj noog
zoo nkauj thiab muaj muv, mooj thairv
ntses thiab qwj. Qhov tseeb, Vajtswv
tsim txhua yam muaj - txhua yam.



Thaum chiv keeb, ua
ntej Vajtswv tsim txhua
yam, tsis muaj ib yam
dabtsi li tsuas yog
Vajtswv xwb.

Tsis muaj tib
neeg lossis chaw
lossis khoom.

Tsis muaj dabtsi.



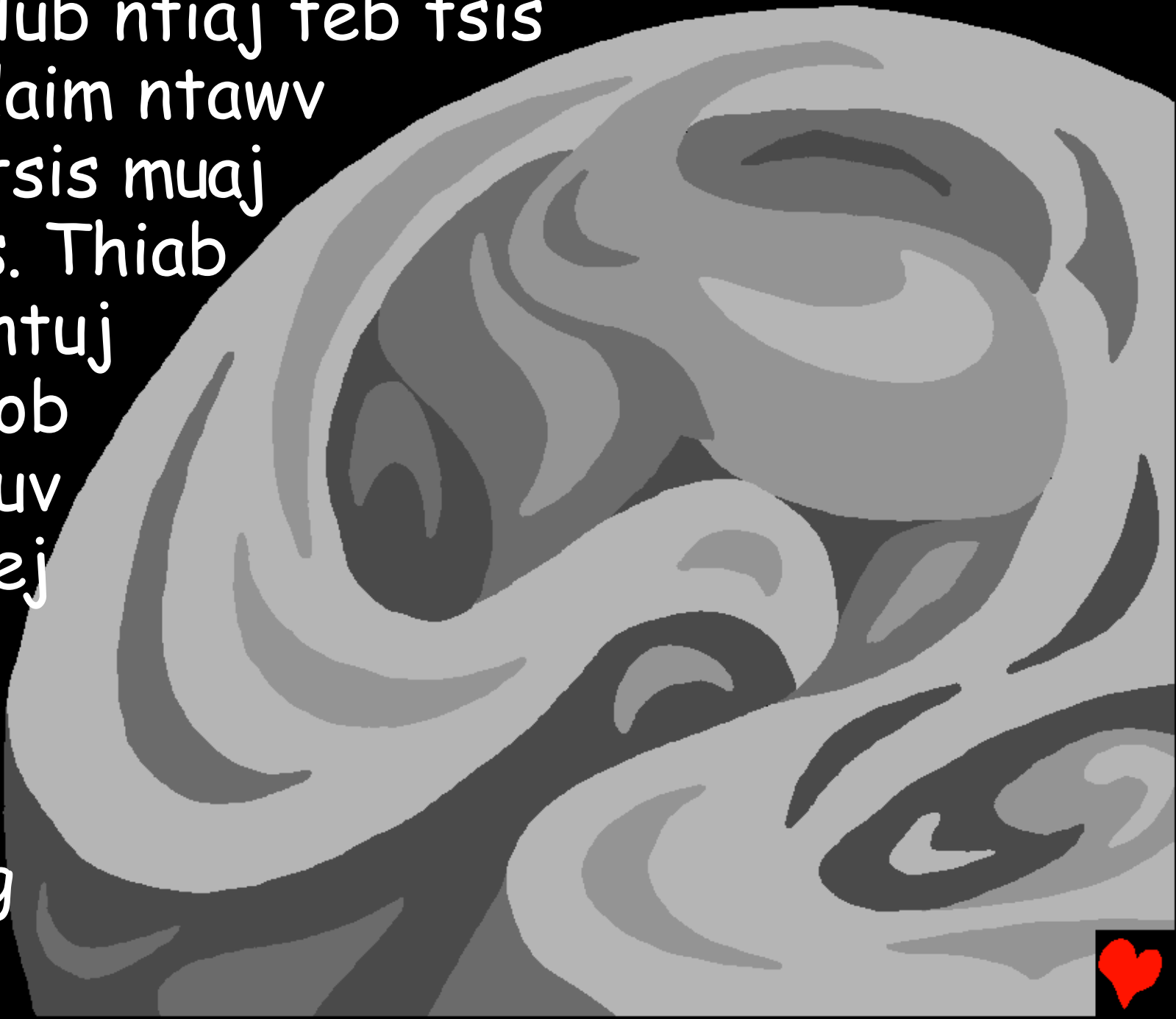
Tsis muaj qhov kaj
thiab tsis muaj kev
tsaus ntuj. Tsis nce
thiab tsis muaj nqis.
Tsis muaj nag
hmo thiab tsis
muaj tag kis.
Tsuas muaj Vajtswv
tib leeg uas tsis muaj
pib. Tom qab ntawd
Vajtswv coj!



Thaum chivkeeb Vajtswv tsim
lub ntuj thiab lub ntiajteb.




Thiab lub ntiaj teb tsis
muaj daim ntawv
thiab tsis muaj
dabtsis. Thiab
tsaus ntuj
yog nyob
rau hauv
lub ntsej
muag
ntawm
lub sib
sib zog
nqus.




Tom qab ntawd Vajtswv
tau hais tawm.
"Cia li muaj
qhov
pom kev."



Thiab muaj qhov pom kev. Vajtswv hu
qhov pom kev Nruab hnub thiab qhov
tsaus ntuj Nws hu ua Hmo ntuj. Thiab
thaum yav tsaus ntuj thiab thaum sawv
ntxov yog
thawj
hnub.



Hnub thib ob, Vajtswv tau coj cov dej
hiav txwv, hiav txwv, thiab pas dej muaj
ngis raws qab qaum ntuj. Hnub peb,
Vajtswv hais tias, "Cia li hais kom dej
hiavtxwv tshwm." Thiab nws tau tshwm
sim.



Vajtswv kuj sam hwm kom cov nyom
thiab tej paj thiab tej nroj
tsuag thiab tej ntoo
tuaj tshwm.



Thiab lawv tau tshwm sim los. Thiab
thaum yav tsaus ntuj thiab
thaum sawv ntxov
yog hnuv peb.



Tom qab ntawd Vajtswv tsim lub hnub,
thiab lub hli, thiab muaj ntau
lub hnub qub uas tsis muaj
leej twg suav tau lawv.
Thiab thaum yav tsaus
ntuj thiab thaum sawv
ntxov yog hnub plaub.




Cov tsiaj hiav txwv
thiab cov ntsees thiab
noog nyob tom qab
yog Vajtswv cov npe.
Hnub thib tsib Nws
ua ntsees ntaj thiab
ntsees loj me, ntev
ntev pob ntseg thiab
noog zoo nkauj.



Vajtswv tsim txhua
yam ntsees kom puv
ntiaj teb cov dej
thiab txhua yam
noog kom txaus siab
rau daim av thiab
hiav txwv thiab saum
ntuj. Thiab thaum
yav tsaus ntuj thiab
thaum sawv ntxov
yog hnuv tsib.



Tom qab ntawd, Vajtswv rov qab hais dua. Nws hais tias, "Cia lub ntiaj teb tsim muaj tsiaj muaj sia." Txhua yam tsiaj thiab kab thiab tsiaj reptile tau los ua qhov zoo. Muaj ntiaj teb co tus ntxhw thiab cov neeg uas muaj khoom ntau.




Cov liab tsis zoo thiab clumsy crocodiles.
Cov dab ntub dej tsis zoo thiab lub puab
tσαig zoo nkauj. Cov poj laib laib thiab
hnab tawv muag pim xwb. Vajtswv tsim
txhua yam tsiaj nyob rau hnub ntawd.


Thiab thaum yav tsaus ntuj thiab thaum
sawv ntxov yog hnub rau.



Vajtswv tau ua ib yam haujlwm ntxiv rau
hnuv rau - qhov tshwj xeeb uas tshwj
xeeb heev. Txhua yam tam sim no npaj
rau Neeg. Muaj zaub
nyob tom teb thiab
tsiaj txhu pab nws.



Thiab Vajtswv hais tias, "Cia peb ua
neeg zoo li peb tus yam ntxwv. Cia nws
ua tus tswv kav txhua yam hauv lub ntiaj
teb." Yog li VAJT SWV
CREATED COV LUS
NYOB RAU NWS YEEJ
DUAB; NYOB RAU
HAUV YEEM
NTAWM
VAJT SWV NWS
TSHWM SIM
LOS NWS ...



Vajtswv tau hais
rau Adas. "Noj
tej uas koj xav
tau ntawm lub vaj.
Tab sis koj tsis
txhob noj tsob
ntoo uas paub qhov
zoo thiab qhov
phem. Yog koj noj
tsob ntoo ntawd koj
yeej yuav tuag."



Thiab tus Tswv Vajtswv hais tias, "Nws tsis yog ib qho zoo uas tus txiv neej yuav nyob ib leeg. Kuv yuav ua tus pab rau nws." Vajtswv coj txhua yam noog thiab tsiaj txhu rau Adas.



Adas tis npe rau sawvdaws. Nws yuav
tsum ntse heev es thiaj ua tau li ntawd.
Tab sis ntawm tag nrho cov
noog thiab cov tsiaj nyaum
tsis muaj tus khub uas
tsim nyog rau Adas.



Vajtswv coj Adas mus pw tob tob. Tshem
tawm ib qho ntawm tus txiv neej pw
tsaug zog tus tav, Vajtswv
tsim Tus Poj Niam los
ntawm Adas tus tav.

Tus pojniam uas
Vajtswv tsim tau
yeej yog los ua
tus nrog
Adas nyob.



Vajtswv tsim txhua yam rau hnub.
Vaajtswv foom koob moov rua nub
xyaa hab su rua nub ntawd.



Nyob hauv lub Vaj Edees, Adas
thiab Evas nws tus poj niam muaj
kev zoo siab ua raws Vajtswv.
Vajtswv yog lawv tus Tswv,
lawv yog tus muab thiab
lawv tus Phooj ywg.



Thaum Vajtswv Tsim Txhua Yam

Ib zaj dab neeg los ntawm Vajtswv
Txojlus, phau Vajlugkub,

yog pom hauv

Chiv Keeb 1-2

"Qhov kev nkag ntawm Koj Cov Lus
muab teeb." Ntawv Nkauj 119:130



Qhov Xaus



Cov dab neeg hauv phau Vaj Lug Kub Npaiv
Npaum no qhia peb txog peb tus Vajtswv uas zoo
kawg nkaus uas tau tsim peb thiab tus uas xav
kom koj paub Nws.

Vajtswv paub peb tau ua ntau yam tsis zoo, uas
Nws hu ua kev txhaum. Txuj kev rau txim rua
kev txhum yog kev tuag, tabsis Vaajtswv hlub
koj kawg nkaus le Nwg txhaj le xaa Nwg ibleeg
tub, Yexus, lug tuag sau ntoo khaublig, hab rau
txim rua koj tej kev txhum. Tom qab ntawd
Yexus sawv rov qab los thiab rov mus tsev saum
qaum ntuj! Yog koj ntseeg Yexus hab thov kuas
Nwg zaam koj lub txim, Nwg yuav ua! Nws yuav
los nyob hauv koj tam sim no, thiab koj yuav tau
nrog Nws nyob tas mus li.



Yog koj ntseeg tias qhov no yog qhov tseeb,
hais li no rau Vajtswv:

Nyob zoo Yexus, Kuv ntseeg tias koj yog
Vajtswv, thiab tau los ua tus txivneej tuag
theej kuv lub txhoj, thiab nimno koj rov muaj
txoj sia nyob. Thov nkag rau hauv kuv lub neej
thiab zam kuv lub txim, kom kuv muaj txoj sia
tshiab tam sim no, thiab muaj ib hnuv mus nrog
Koj nyob tas mus li. Pab kuv kom ua raws koj
thiab nyob rau Koj raws li koj tus menyuam.
Amees.

Nyeem Vajluskub thiab nrog Vajtswv
tham txhua hnuv! Yauhas 3:16

